全屋防护　幸福保障



产品手册
PRODUCT MANUAL

大雨神工® 防水

SINCE 1993

目录

CONTENTS

公司简介

企业荣誉

研发团队

质量保障体系

代理分布

战略合作伙伴

放心防水系统

产品分类

- A 室内防水系列
- B 室外防水系列
- C 工程修缮系列
- D 瓷砖铺贴系列
- E美缝美边系列

工程案例

01 - 02

03 - 04

05 - 06

07 - 08

09 - 10

11 - 12

13 - 14

15 - 16

17 - 50

51 - 72

73- 94

95- 112

113 - 116

117 - 122

COMPANY PROFILE

公司简介

长沙大禹建材科技有限公司的前身——长沙大禹防水公司，创立于1993年，至今已有32年。注册商标为“大禹神工”。品牌基地坐落于国家级长沙经济技术开发区，是一家集防水材料研发、制造、销售及施工为一体的现代化高新技术“双创”企业。大禹神工肩负着“全屋防护、幸福保障”的使命，秉承“客户为本，市场为基，合作共赢、持续奋斗”的核心价值观，大禹神工专注成为全屋防护解决方案提供商，专业提供含室内防水防潮、美缝美边、工程修缮、瓷砖铺贴、室外防水等在内的全屋防护一站式备齐及优质配装服务。

为了顺应时代发展，大禹神工于2018年提出同盟概念，采用矩阵分型科学方法论进行组织改革，以满足不断变化的市场需求。大禹神工同盟现有大禹神工支持中心、大禹神工营销中心、湖南安固仕新材料有限公司、湖南禹果轻修科技有限公司、IPD(集成产品开发)、ISC(集成供应链)以及神工研造社七位成员，采取全渠道、全通路思维，为消费者提供高价值的防水产品及优质的服务过程中，不断完善防水事业生态链。

大禹神工现设有两个标准实验室（高性能防水材料及高分子墙面材料），研发团队拥有两名教授、博士生导师、3名博士生，并与中南林业大学高分子系、中南大学材料学院、英国胡弗汉顿大学保持紧密的联合研发合作关系。目前，已累计输出专利20余项，同时还参与多项防水行业及地方标准的编制及修订。高端人才的加盟以及与高校和政府的紧密合作，是大禹神工科研创新的有力保障。

大禹神工现有两家国家级高新技术生产企业，下设三大生产基地，以及三家工程施工企业。其中生产基地占地面积共计300余亩，拥有各类先进生产线20余条。可生产包括防水卷材、防水涂料、修缮材料、新型防水材料等全品类防水产品，生产能力满足公司目前的发展及市场需求。




大鹏神工防水

CORPORAT



TE HONOR 企业荣誉





科技创新小巨人企业

高新技术企业

中国建筑防水协会理事单位

美国屋面工程协会（NRCA）会员单位

湖南涂料工业协会理事单位

湖南省防水协会副会长单位





















IPD（集成产品开发）小组集合公司各部门力量，深度挖掘客户需求、构建产品体系、传导至研造社，为研发好产品提供指导方向。

研造社将公司内外部研发力量整合于一体，为科研团队提供一个创新与技术交流的平台，最终实现IPD小组的产品落地。

IPD
INTEGRATED PRODUCT DEVELOPMENT
集成产品开发小组

研造社

★★★★★

强大的研发系统



RESEARCH

INNOVATE SO AS TO GO FORWARD

本公司与世界500强企业巴斯夫（德国）、阿科玛(法国）及陶氏化学（美国）、英国胡弗汉顿大学建立了长期的战略合作关系。同时本公司与中南林业科技大学、中南大学、湖南省工业涂料协会、共创技术联盟、株洲橡胶研究院等科技前沿机构保持着紧密的技术交流及研发合作，为产品未来的开发升级奠定了坚实的研发基础。

BASF The Chemical Company

ARKEMA

DOW®

★★★★★

全质量保障体系

多项认证保障质量

大禹神工在同行业中率先通过ISO三体系认证，并获得绿色建材三星认证，众多产品投保中国人寿，消费者购买、使用无后顾之忧。大禹神工被权威机构认定为“重质量、讲诚信、树品牌”国家监督检查质量稳定合格的品牌。


















ALL QUALITY SYSTEM GUARANTEE

● 多项国家级专利 挤身行业创新前列



渠道分布 CHANNEL DIST

立足湖南　布局全国

湖南省　湖北省　江西省　山东省
河南省　云南省　四川省　重庆省



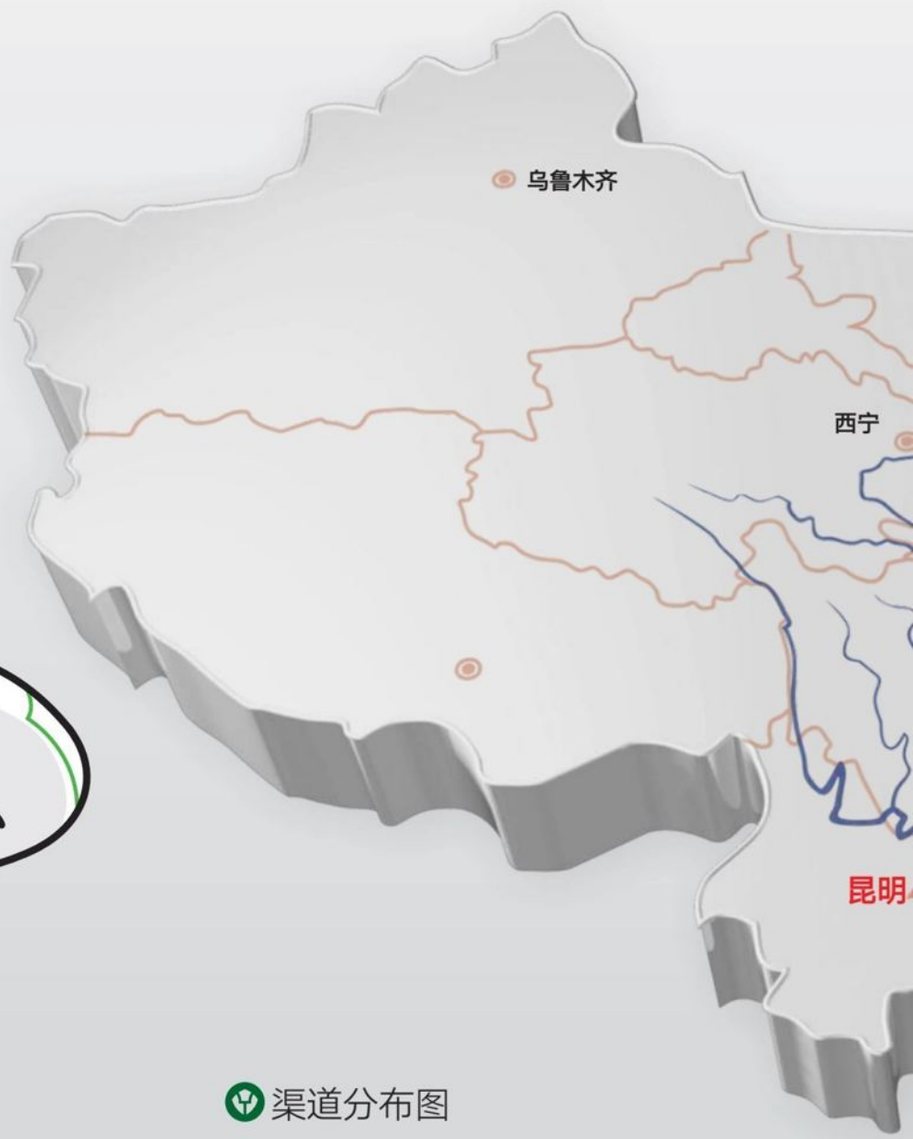

渠道分布图

RIBUTION

贵州省 安徽省
广西省



CORPORATE PARTNERS

战略合作伙伴

中国建筑 | SANY 三一重工 | BROAD GROUP 远大集团 | ZOOMLION 中联重科

碧桂园 | 保利地产 | 万科 让建筑赞美生命 | 恒大地产集团 EVERGRANDE REAL ESTATE GROUP

点石家装 | 名匠装饰 | 点石·亚太墅装 | 华浔品味装饰

壹品装饰 | 汇智装饰 | ...



三十几年的发展历程，几千项大型工程的完全信赖。
路桥、工厂、学校……我们留下了太多防水足迹。
为了明天，我们继续做好防水卫士。
全屋防护,幸福保障。





WATERPROOFING SYSTEM

全屋防护体系

墙面防潮抑菌防霉

抑菌防潮系列涂料

瓷砖铺贴/美缝美边

瓷砖胶及瓷砖背胶系列
美缝剂

厨房防水

聚合物水泥防水涂料
聚合物水泥防水浆料

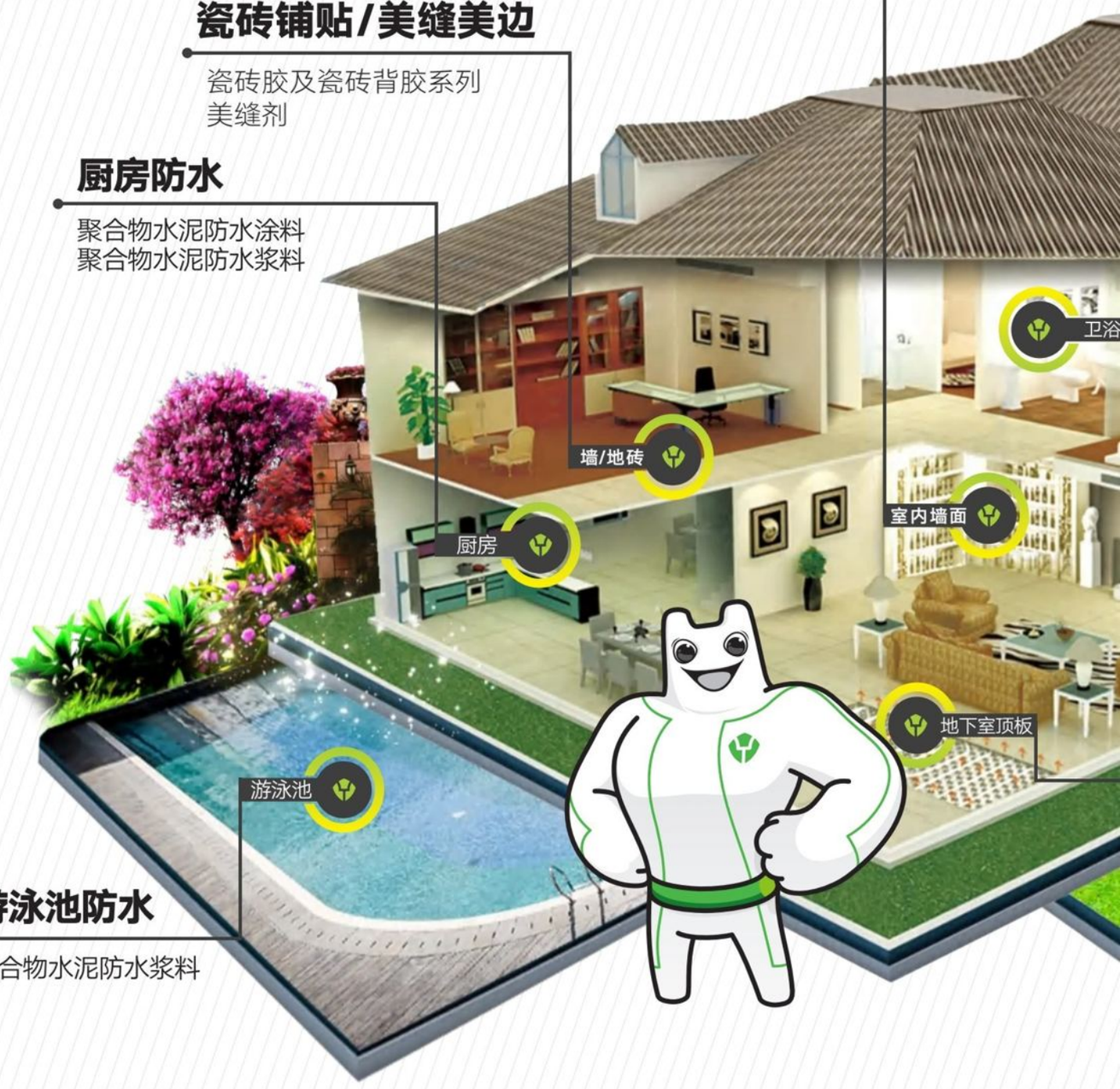

游泳池防水

聚合物水泥防水浆料

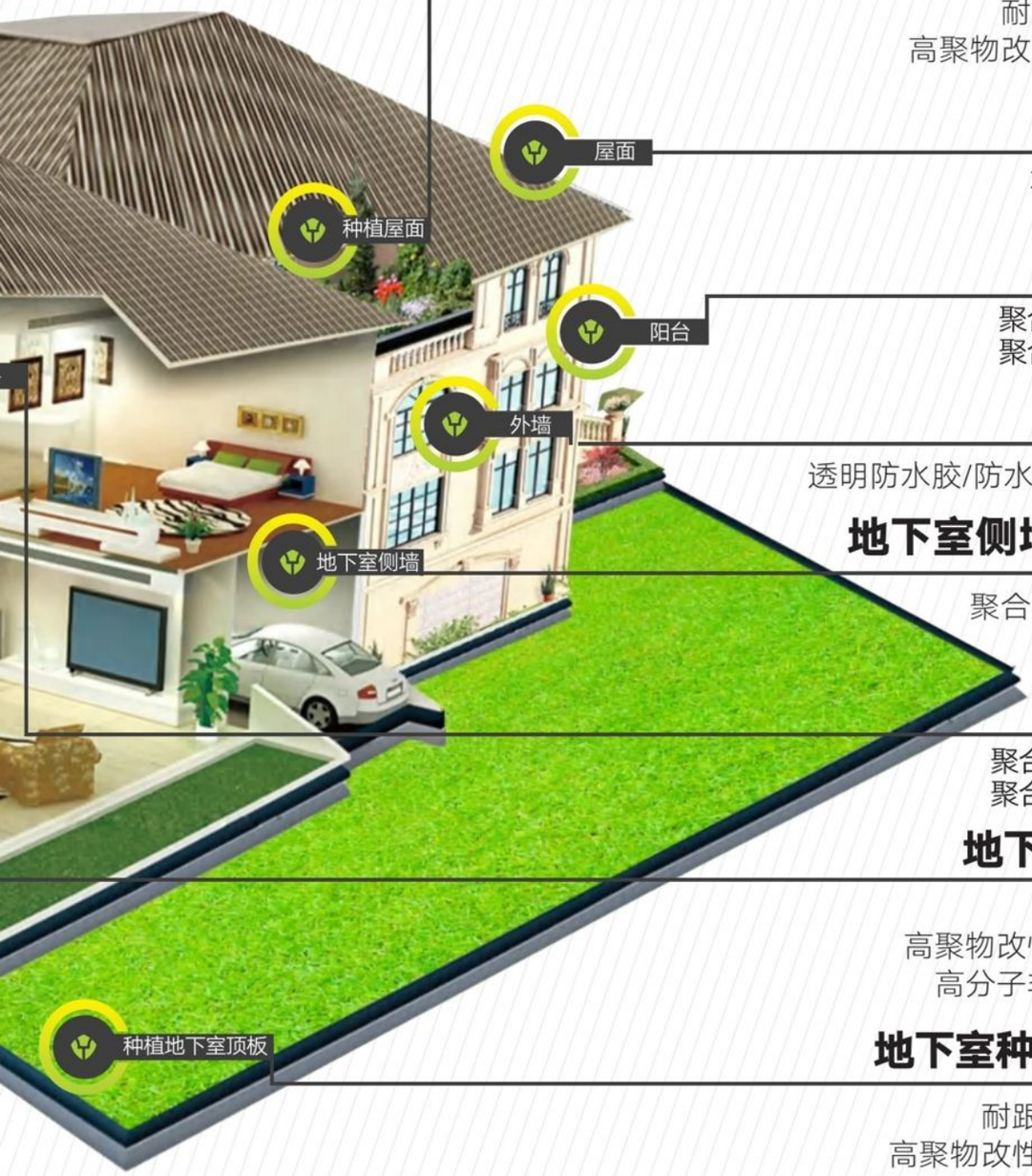

种植屋面防水

耐跟穿刺防水卷材
高聚物改性沥青防水卷材

屋面防水

水必治屋面系列
屋面卷材系列

阳台防水

聚合物水泥防水涂料
聚合物水泥防水浆料

外墙防水

透明防水胶/防水装饰一体化涂料

地下室侧墙防水/防潮

聚合物水泥防水浆料
聚氨酯防水涂料

卫浴防水

聚合物水泥防水涂料
聚合物水泥防水浆料

地下室顶板防水

沥青防水涂料
高聚物改性沥青防水卷材
高分子非固化防水涂料

地下室种植顶板防水

耐跟穿刺防水卷材
高聚物改性沥青防水卷材

产品分类

PRODUCT CLASSIFICATION

大鹏神工®
SINCE 1993

室内防水

- 甄护K201抑菌防潮防水
- 甄护K199清味彩柔防水
- 彩色柔韧防水浆料
- 炫彩净味K11
- 厨卫防水K100防裂易涂
- 厨卫防水K200抗渗柔韧
- K099 厨卫易施防水浆料
- JS 复合防水涂料
- K11复合防水涂料
- C098厨卫易涂防水浆料
- C099厨卫彩涂防水浆料
- 厨卫柔韧防水浆料(专供
- 厨卫易施防水浆料(专供
- K10亮彩高效加固剂
- K08抗碱封闭底漆
- K09双组分防潮拉毛界

室外防水

- W200石艺防水涂料
- 水必治R200屋面外露
- 水必治R200pro外露柔
- 水必治R101屋面耐候防
- R099屋面易涂防水涂料
- 水必治弹性橡胶防水涂料
- 水必治S10防水补漏胶
- 水必治S09防水补漏胶
- S20聚脲裂缝修补膏
- 水必治R10基层固砂宝



PRODUCT MANUAL
产/品/手/册





WATERPROOF

HOUSE

A

室内防水



- 甄护 K201 抑菌防潮防水涂料
- 甄护 K199 清味彩柔防水涂料
- 彩色柔韧防水涂料
- 炫彩净味 K11
- 厨卫防水 K100 防裂易涂
- 厨卫防水 K200 抗渗柔韧
- K099 厨卫易施防水浆料
- JS 复合防水涂料
- K11 复合防水涂料
- C098 厨卫易涂防水浆料(专供)
- C099 厨卫彩涂防水浆料(专供)
- 厨卫易施工防水浆料(专供)
- 厨卫柔韧工防水浆料(专供)
- K10 亮彩高效加固剂
- K08 抗碱封闭底漆
- K09 双组分防潮拉毛界面剂

甄护K201抑菌防潮防水涂料



产品介绍 PRODUCT INTRODUCTION

本产品是以优质聚合物乳液和多种添加剂组成的有机液料,并以特种水泥及多种填料组成的无机粉料,经一定比例配制成的双组份防水涂料。配方加入抑菌因子,并辅以防潮配方设计,使本产品具备抑菌亲肤、防潮防霉等特点,是一款注重居住健康的防水产品。

执行标准 VOLUNTARY STANDARDS

GB/T21866-2008	聚合物水泥防水涂料
GB/T 23445-2009	
GB/T 17146-20159	

适用范围 SCOPE OF APPLICATION

卫生间和厨房的墙地面的防水、防潮处理。
室内及地下室部位的背水面防潮处理。

包装 PACKAGING STORAGE

净含量：18kg桶装

产品特点 PRODUCT FEATURES

① 抑菌亲肤
② 防潮防霉
③ 柔韧通用
④高粘长效

推荐用量 REFERENCE AMOUNT

1.8~2.3kg/m^2









使用方法

METHOD OF APPLICATION

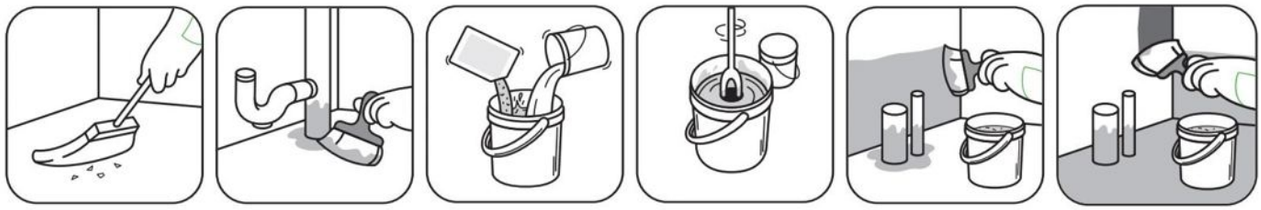

① 基面处理：施工基面必须坚实、平整，干净无油污、粉尘。施工前必须将基面的突起物、砂浆等异物铲除，凹凸不平，孔洞、裂纹的部位须用《大禹神工水不漏》进行修补处理。

② 节点处理：对阴阳角、管道缝或排水口等重点部位，使用大禹神工水不漏进行圆弧密封处理，保证接缝严密、收头圆滑，不得有任何松动。

③ 配料：一袋液料配一袋粉料，先将液料倒入搅拌桶中，在搅拌的同时缓缓加入粉料，用电动搅拌器搅拌至均匀、无结块。

④ 涂刷施工：用滚筒或毛刷将防水涂料按“十字交叉”法均匀施工两至三遍，指触不粘方可施工下一道工序；施工应薄涂多遍，避免因单次涂刷过厚出现“表干里不干”的情况。

⑤ 涂膜厚度为1.5mm时，理论用量约为 2.0~2.5kg/m²。

甄护K199清味彩柔防水涂料



产品介绍 PRODUCT INTRODUCTION

本产品是以优质聚合物乳液和多种添加剂组成的有机液料,并以特种水泥及多种填料组成的无机粉料,经一定比例配制成的双组份防水涂料。采用进口净味无氨原料，通过十环、法国 A+环保认证，施工过程无刺激气味，是一种全新的清味防水涂料,呵护家庭健康。

执行标准 VOLUNTARY STANDARDS

GB/T23445-2009 III型

JC1066-2008 水性A级

适用范围 SCOPE OF APPLICATION

本产品适用于卫生间、厨房、阳台等场景的防水处理。

包装 PACKAGING STORAGE

净含量：18kg桶装

产品特点 PRODUCT FEATURES

① 绿色清味
② 高强柔韧
③ 炫彩涂膜
④ 高效省时

推荐用量 REFERENCE AMOUNT

2.0~2.5kg/m^2









厨房



阳台



卫生间

使用方法

METHOD OF APPLICATION

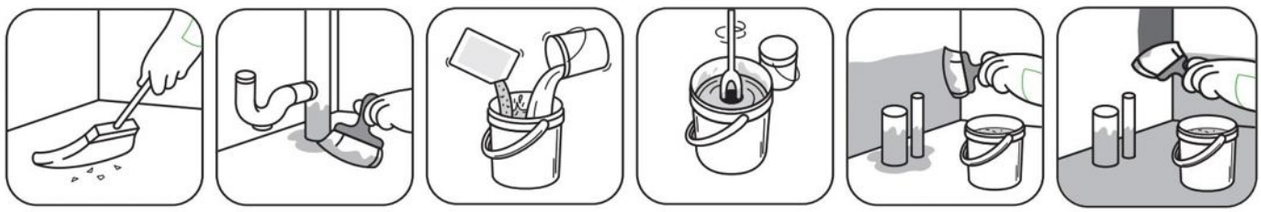

① 基面处理：施工基面必须坚实、平整，干净无油污、粉尘。施工前必须将基面的突起物、砂浆等异物铲除，凹凸不平，孔洞、裂纹的部位须用《大禹神工水不漏》进行修补处理。

② 节点处理：对阴阳角、管道缝或排水口等重点部位，使用大禹神工水不漏进行圆弧密封处理，保证接缝严密、收头圆滑，不得有任何松动。

③ 配料：一袋液料配一袋粉料，先将液料倒入搅拌桶中，在搅拌的同时缓缓加入粉料，用电动搅拌器搅拌至均匀、无结块。

④ 涂刷施工：用滚筒或毛刷将防水涂料按“十字交叉”法均匀施工两至三遍，指触不粘方可施工下一道工序；施工应薄涂多遍，避免因单次涂刷过厚出现“表干里不干”的情况。

⑤ 涂膜厚度为1.0mm时，理论用量约为 2.0~2.5kg/m²。

彩色柔韧防水浆料



产品介绍 PRODUCT INTRODUCTION

本产品采用进口原料和先进工艺生产而成，兼具高效防水和装饰效果。具有优良的防水性、耐候性和柔韧性，是一种新型高档的防水材料。

执行标准 VOLUNTARY STANDARDS

JC/T2090-2011　　聚合物水泥防水浆料

适用范围 SCOPE OF APPLICATION

本产品应用于建筑物的外墙、卫生间、浴室、厨房及地下室防水等要求较高的防水工程。

包装 PACKAGING STORAGE

净含量：18kg桶装

产品特点 PRODUCT FEATURES

① 蓝色可见，防漏刷。
② 刚柔并济，干燥快。
③ 贴砖无忧，强度高。

推荐用量 REFERENCE AMOUNT

1.5~1.8kg/m^2







使用方法

METHOD OF APPLICATION

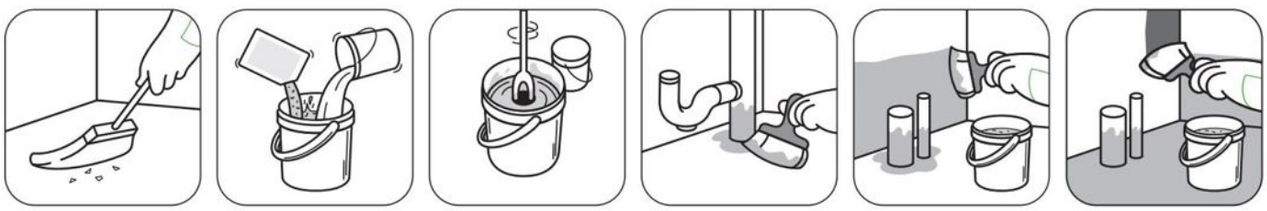

① ---------- ② ---------- ③ ---------- ④

施工基面要求平整、牢固、清洁、无明水、无油污、无裂缝。涂料施工前基面充分润湿无明水或用“大禹神工界面剂”进行处理。阴阳角、管口等重点部位需用“大禹神工水不漏”做成圆弧形。

按比例将液料倒入桶中，边加粉料边用搅拌器搅拌至不含粉团的胶浆，静置5分钟即可使用。配制好的涂料两小时内用完，切忌将已固化的浆料加水使用。

涂膜施工应遵循“薄涂多遍”的原则。第一遍涂膜完全干固后（不粘手）才可进行第二遍涂刷，两遍涂刷的方向应相互垂直，避免出现漏涂、漏底现象。

施工完毕后必须保证防水层不被破坏，48小时后且墙、地面成膜完全固化方可做闭水试验。

炫彩净味K11



产品介绍 PRODUCT INTRODUCTION

炫彩净味K11是采用无氨高分子聚合物乳液复合无机粉料配制而成的新一代净味蓝色防水涂料。该产品采用的净味技术不仅能够满足使用者的健康需求，同时具有优异的防水效果。

执行标准 VOLUNTARY STANDARDS

GB/T23445-2009 Ⅲ型　　JC 1066-2008 水性A级

适用范围 SCOPE OF APPLICATION

炫彩净味K11防水涂料以其优异的理化性能广泛应用于建筑物的外墙、卫生间、厨房、阳台及地下室等要求较高的防水工程中。

包装 PACKAGING STORAGE

净含量：10kg、18kg桶装

产品特点 PRODUCT FEATURES

① 采用进口净味无氨原材料，安全环保。
② 产品为蓝色涂膜，施工效果明显，防水可见。
③ 能在多种材质基面上施工，粘接能力强。
④ 涂层强度高，耐水性、耐候性、耐久性优异。

参数 PARAMETER

项目	Ⅲ 型
拉伸强度/Mpa	≥1.8
断裂延伸率/%	≥30
挥发性有机物g/L	≤80

推荐用量 REFERENCE AMOUNT

1.5~2kg/m^2





使用方法

METHOD OF APPLICATION

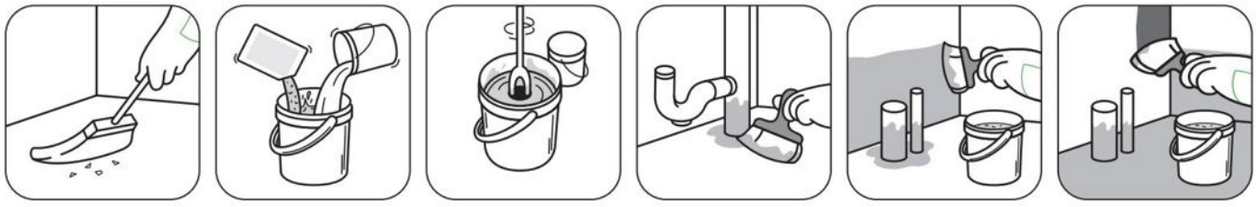

① 施工基面要求平整、牢固、清洁、无明水、无油污、无裂缝。涂料施工前基面充分润湿无明水或用“大禹神工界面剂”进行处理。阴阳角、管口等重点部位需用“大禹神工水不漏”做成圆弧形。

② 按比例将液料倒入桶中，边加粉料边用搅拌器搅拌至不含粉团的胶浆，静置5分钟即可使用。配制好的涂料两小时内用完，切忌将已固化的浆料加水使用。

③ 涂膜施工应遵循“薄涂多遍”的原则。第一遍涂膜完全干固后（不粘手）才可进行第二遍涂刷，两遍涂刷的方向应相互垂直，避免出现漏涂、漏底现象。

④ 施工完毕后必须保证防水层不被破坏，48小时后且墙、地面成膜完全固化方可做闭水试验。

厨卫防水 K100防裂易涂



产品介绍 PRODUCT INTRODUCTION

本产品是由聚合物乳液、优质水泥、活性化学物质、精细骨料和多种助剂复配而成的双组份水泥基防水涂料。产品具有易涂刷、不开裂等特点，是一款针对厨房、卫生间结构特点而开发的专用防水产品。

执行标准 VOLUNTARY STANDARDS

JC/T 2090-2011	聚合物水泥防水浆料

适用范围 SCOPE OF APPLICATION

本产品适用于卫生间和厨房的墙面、地面的防水、防潮处理。

包装 PACKAGING STORAGE

净含量：18kg桶装

产品特点 PRODUCT FEATURES

① 高强防裂
② 耐水优异
③ 施工简便
④ 无毒环保

推荐用量 REFERENCE AMOUNT

2.5~3.0kg/m^2











使用方法

METHOD OF APPLICATION

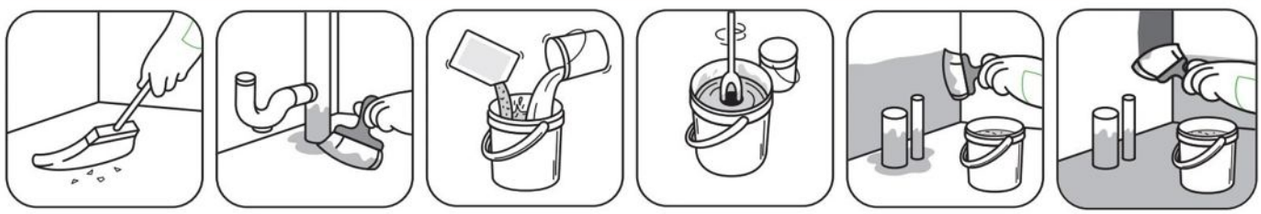

① 基面处理：施工基面必须坚实、平整，干净无油污、粉尘。施工前必须将基面的突起物、砂浆等异物铲除，凹凸不平，孔洞、裂纹的部位须用《大禹神工水不漏》进行修补处理。

② 节点处理：对阴阳角、管道缝或排水口等重点部位，使用大禹神工水不漏进行圆弧密封处理，保证接缝严密、收头圆滑，不得有任何松动。

③ 配料：一袋液料配一袋粉料，先将液料倒入搅拌桶中，在搅拌的同时缓缓加入粉料，用电动搅拌器搅拌至均匀、无结块。

④ 涂刷施工：用滚筒或毛刷将防水涂料按“十字交叉”法均匀施工两至三遍，指触不粘方可施工下一道工序；施工应薄涂多遍，避免因单次涂刷过厚出现“表干里不干”的情况。

⑤ 涂膜厚度为1.0mm时，理论用量约为 2.5~3.0kg/m²。

厨卫防水K200 抗渗柔韧



产品介绍 PRODUCT INTRODUCTION

本产品是以优质聚合物乳液和多种添加剂组成的有机液料，并以特种水泥及多种填料组成的无机粉料，经一定比例配制成的双组份水性防水浆料。产品具有柔韧性好、抗渗优异等特点，是一款针对厨房、卫生间结构特点而开发的专用防水产品。

执行标准 VOLUNTARY STANDARDS

JC/T 2090-2011	聚合物水泥防水浆料

适用范围 SCOPE OF APPLICATION

本产品适用于卫生间和厨房的墙面、地面的防水、防潮处理。

包装 PACKAGING STORAGE

净含量：18kg桶装

产品特点 PRODUCT FEATURES

① 刚柔并济
② 高效抗渗
③ 粘接增强
④ 无毒环保

推荐用量 REFERENCE AMOUNT

2.3~2.8kg/m^2







使用方法

METHOD OF APPLICATION

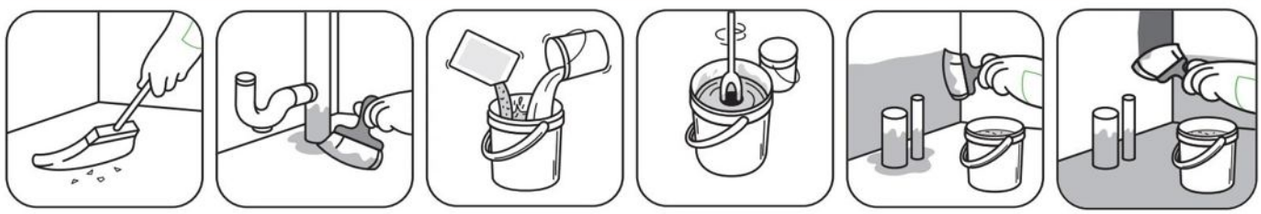

① 基面处理：施工基面必须坚实、平整，干净无油污、粉尘。施工前必须将基面的突起物、砂浆等异物铲除，凹凸不平，孔洞、裂纹的部位须用《大禹神工水不漏》进行修补处理。

② 节点处理：对阴阳角、管道缝或排水口等重点部位，使用大禹神工水不漏进行圆弧密封处理，保证接缝严密、收头圆滑，不得有任何松动。

③ 配料：一袋液料配一袋粉料，先将液料倒入搅拌桶中，在搅拌的同时缓缓加入粉料，用电动搅拌器搅拌至均匀、无结块。

④ 涂刷施工：用滚筒或毛刷将防水涂料按“十字交叉”法均匀施工两至三遍，指触不粘方可施工下一道工序；施工应薄涂多遍，避免因单次涂刷过厚出现“表干里不干”的情况。

⑤ 涂膜厚度为1.0mm时，理论用量约为 2.3~2.8kg/m²。

厨卫防水 K099 高效易施



产品介绍 PRODUCT INTRODUCTION

本产品是由聚合物乳液、优质水泥、活性化学物质、精细骨料和多种助剂复配而成的双组分刚性水泥基防水浆料，具有易施工、易操作的特点。

执行标准 VOLUNTARY STANDARDS

GB/T 23986-2009　　JC/T 2090-2011

适用范围 SCOPE OF APPLICATION

本产品适用于卫生间和厨房的墙面、地面的防水、防潮处理。

包装 PACKAGING STORAGE

净含量：18kg桶装

产品特点 PRODUCT FEATURES

① 易涂刷
② 易搅拌
③ 易干燥
④易开桶

推荐用量 REFERENCE AMOUNT

2.0~2.5kg/m^2









使用方法

METHOD OF APPLICATION

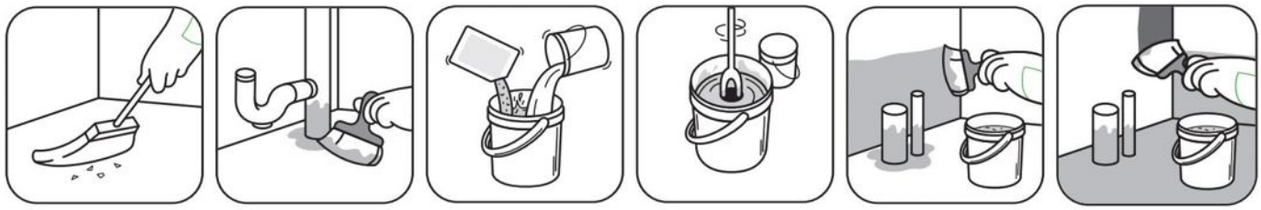

① 基面处理：施工基面必须坚实、平整，干净无油污、粉尘。施工前必须将基面的突起物、砂浆等异物铲除，凹凸不平，孔洞、裂纹的部位须用《大禹神工水不漏》进行修补处理。

② 节点处理：对阴阳角、管道缝或排水口等重点部位，使用大禹神工水不漏进行圆弧密封处理，保证接缝严密、收头圆滑，不得有任何松动。

③ 配料：一袋液料配一袋粉料，先将液料倒入搅拌桶中，在搅拌的同时缓缓加入粉料，用电动搅拌器搅拌至均匀、无结块。

④ 涂刷施工：用滚筒或毛刷将防水涂料按“十字交叉”法均匀施工两至三遍，指触不粘方可施工下一道工序；施工应薄涂多遍，避免因单次涂刷过厚出现“表干里不干”的情况。

⑤ 涂膜厚度为1.0mm时，理论用量约为 2.0~2.5kg/m²。

SG-4 JS复合防水涂料



产品介绍 PRODUCT INTRODUCTION

JS复合防水涂料是一种由高分子乳液与无机粉料复合而成的水性防水材料，具有良好的柔韧性，耐候性，防水性。

执行标准 VOLUNTARY STANDARDS

GB/T23445-2009　　聚合物水泥防水涂料

适用范围 SCOPE OF APPLICATION

可在砂浆、混凝土等基面施工，特别适用于卫生间、厨房、阳台的防水处理。但用于立面防水施工且后期有直接贴砖工序的，防水层建议做拉毛处理。

包装 PACKAGING STORAGE

净含量：5kg、10kg、18kg桶装

产品特点 PRODUCT FEATURES

① 优异的拉伸性能，覆盖细微裂纹。
② 高粘结力，超强柔韧性。
③ 10年经典产品。

参数 PARAMETER

项目		Ⅱ型
拉伸强度/Mpa	无处理	≥1.8
断裂伸长率/%		≥80

推荐用量 REFERENCE AMOUNT

1.5~1.8kg/m^2













使用方法

METHOD OF APPLICATION

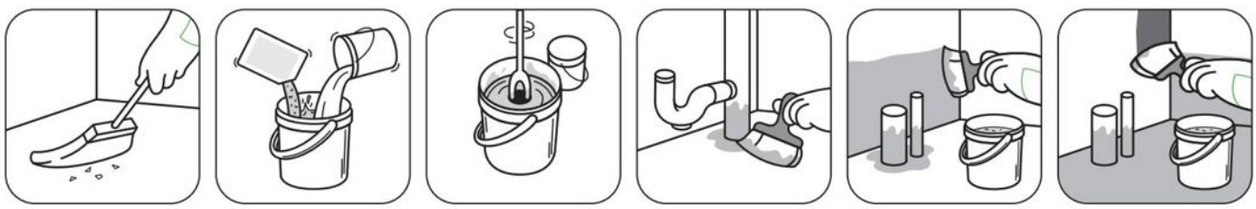

① 施工基面要求平整、牢固、清洁、无明水、无油污、无裂缝。涂料施工前基面充分润湿无明水或用“大禹神工界面剂”进行处理。阴阳角、管口等重点部位需用“大禹神工水不漏”做成圆弧形。

② 按比例将液料倒入桶中，边加粉料边用搅拌器搅拌至不含粉团的胶浆，静置5分钟即可使用。配制好的涂料两小时内用完，切忌将已固化的浆料加水使用。

③ 涂膜施工应遵循“薄涂多遍”的原则。第一遍涂膜完全干固后（不粘手）才可进行第二遍涂刷，两遍涂刷的方向应相互垂直，避免出现漏涂、漏底现象。

④ 施工完毕后必须保证防水层不被破坏，48小时后且墙、地面成膜完全固化方可做闭水试验。

SG-8 K11复合防水涂料



产品介绍 PRODUCT INTRODUCTION

K11复合防水涂料是一种双组分防水涂料，由高分子聚合物乳液与无机粉料复合而成，适用于大面积防水处理。其粉料与乳液混合均匀涂刷于基面后，形成一层坚韧的防水膜，能与基面紧密牢固结合，阻止水的渗透。

执行标准 VOLUNTARY STANDARDS

JC/T2090-2011　　聚合物水泥防水浆料

适用范围 SCOPE OF APPLICATION

可用于厨房、卫生间、外墙、阳台及水池等防水工程，也可用于管口周边，接角等接缝处的密封、加强处理。

包装 PACKAGING STORAGE

净含量：10kg、18kg桶装

产品特点 PRODUCT FEATURES

① 刚柔并济。
② 贴砖可靠。
③ 潮湿面施工。

参数 PARAMETER

项目		Ⅰ型
柔韧性	横向变形能力/mm	≥2.0
粘结强度	无处理/Mpa	⩾0.7

推荐用量 REFERENCE AMOUNT

2.0~2.5kg/m^2







使用方法

METHOD OF APPLICATION



① 施工基面要求平整、牢固、清洁、无明水、无油污、无裂缝。涂料施工前基面充分润湿无明水或用“大禹神工界面剂”进行处理。阴阳角、管口等重点部位需用“大禹神工水不漏”做成圆弧形。

② 按比例将液料倒入桶中，边加粉料边用搅拌器搅拌至不含粉团的胶浆，静置5分钟即可使用。配制好的涂料两小时内用完，切忌将已固化的浆料加水使用。

③ 涂膜施工应遵循“薄涂多遍”的原则。第一遍涂膜完全干固后（不粘手）才可进行第二遍涂刷，两遍涂刷的方向应相互垂直，避免出现漏涂、漏底现象。

④ 施工完毕后必须保证防水层不被破坏，48小时后且墙、地面成膜完全固化方可做闭水试验。

C098厨卫易涂防水浆料（专供）



产品介绍 PRODUCT INTRODUCTION

本产品是由聚合物乳液、优质水泥、活性化学物质、精细骨料和多种助剂复配而成的双组分刚性水泥基防水浆料，具有易涂刷、高强度的特点。

执行标准 VOLUNTARY STANDARDS

GB/T 23986-2009
JC/T 2090-2011

包装 PACKAGING STORAGE

净含量：18kg桶装

适用范围 SCOPE OF APPLICATION

本产品适用于卫生间和厨房的墙面、地面的防水、防潮处理.

产品特点 PRODUCT FEATURES

① 高效易涂
② 轻松配料
③ 绿色环保
④干燥迅速

推荐用量 REFERENCE AMOUNT

涂刷厚度为1.5mm时，理论用量约1.5~1.8kg/m2 。













使用方法

METHOD OF APPLICATION



① 施工基面要求平整、牢固、清洁、无明水、无油污、无裂缝。涂料施工前基面充分润湿无明水或用“大禹神工界面剂”进行处理。阴阳角、管口等重点部位需用“大禹神工水不漏”做成圆弧形。

② 按比例将液料倒入桶中，边加粉料边用搅拌器搅拌至不含粉团的胶浆，静置5分钟即可使用。配制好的涂料两小时内用完，切忌将已固化的浆料加水使用。

③ 涂膜施工应遵循“薄涂多遍”的原则。第一遍涂膜完全干固后（不粘手）才可进行第二遍涂刷，两遍涂刷的方向应相互垂直，避免出现漏涂、漏底现象。

④ 施工完毕后必须保证防水层不被破坏，48小时后且墙、地面成膜完全固化方可做闭水试验。

C099 厨卫彩涂防水浆料(专供)



产品介绍 PRODUCT INTRODUCTION

本产品是由聚合物乳液、优质水泥、活性化学物质、精细骨料和多种助剂复配而成的双组分刚性水泥基防水浆料，具有易涂平顺、彩色防漏刷的特点。

执行标准 VOLUNTARY STANDARDS

GB/T23986-2009
JC/T2090-2011

适用范围 SCOPE OF APPLICATION

本产品适用于卫生间和厨房的墙面、地面的防水、防潮处理。

包装 PACKAGING STORAGE

净含量：18kg桶装

产品特点 PRODUCT FEATURES

① 易涂平顺
② 蓝色可见
③ 干燥迅速
④ 绿色环保

推荐用量 REFERENCE AMOUNT

涂刷厚度为1.5mm时，理论用量约2.0~2.5kg/m2 。







使用方法

METHOD OF APPLICATION

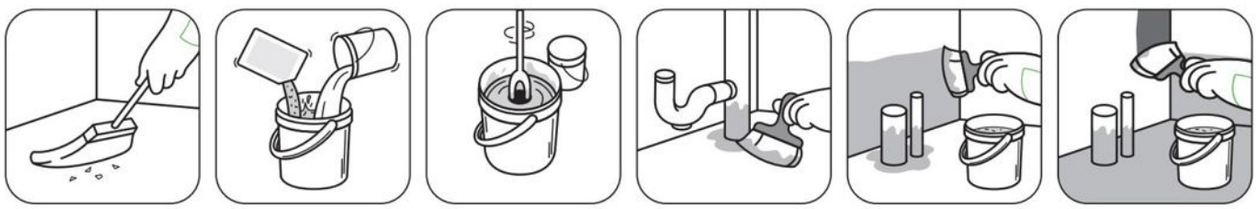

① 施工基面要求平整、牢固、清洁、无明水、无油污、无裂缝。涂料施工前基面充分润湿无明水或用“大禹神工界面剂”进行处理。阴阳角、管口等重点部位需用“大禹神工水不漏”做成圆弧形。

② 按比例将液料倒入桶中，边加粉料边用搅拌器搅拌至不含粉团的胶浆，静置5分钟即可使用。配制好的涂料两小时内用完，切忌将已固化的浆料加水使用。

③ 涂膜施工应遵循“薄涂多遍”的原则。第一遍涂膜完全干固后（不粘手）才可进行第二遍涂刷，两遍涂刷的方向应相互垂直，避免出现漏涂、漏底现象。

④ 施工完毕后必须保证防水层不被破坏，48小时后且墙、地面成膜完全固化方可做闭水试验。

厨卫易施防水浆料(专供)



产品介绍 PRODUCT INTRODUCTION

本产品是由聚合物乳液、优质水泥、精细骨料和多种助剂复配而成的双组分水泥基防水浆料，具有易施工、易操作的特点。

执行标准 VOLUNTARY STANDARDS

JC/T2090-2011

包装 PACKAGING STORAGE

净含量：18kg桶装

适用范围 SCOPE OF APPLICATION

本产品适用于卫生间和厨房的墙面、地面的防水、防潮处理.

产品特点 PRODUCT FEATURES

① 高效易施
② 轻松配料
③ 绿色环保
④干燥迅速

推荐用量 REFERENCE AMOUNT

涂刷厚度为1.5mm时，理论用量约2.0~2.5kg/m^2 。













使用方法

METHOD OF APPLICATION

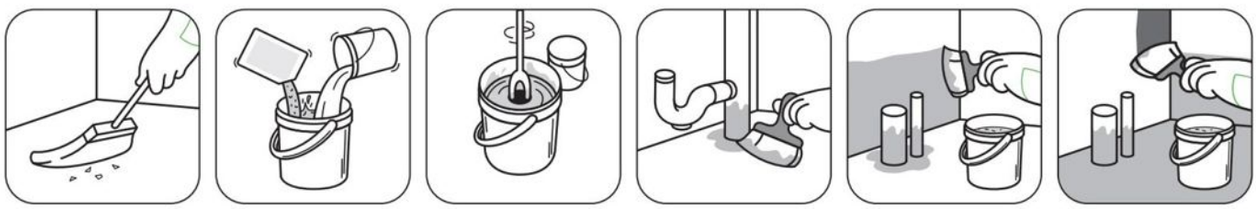

① 施工基面要求平整、牢固、清洁、无明水、无油污、无裂缝。涂料施工前基面充分润湿无明水或用“大禹神工界面剂”进行处理。阴阳角、管口等重点部位需用“大禹神工水不漏”做成圆弧形。

② 按比例将液料倒入桶中，边加粉料边用搅拌器搅拌至不含粉团的胶浆，静置5分钟即可使用。配制好的涂料两小时内用完，切忌将已固化的浆料加水使用。

③ 涂膜施工应遵循“薄涂多遍”的原则。第一遍涂膜完全干固后（不粘手）才可进行第二遍涂刷，两遍涂刷的方向应相互垂直，避免出现漏涂、漏底现象。

④ 施工完毕后必须保证防水层不被破坏，48小时后且墙、地面成膜完全固化方可做闭水试验。

厨卫柔韧防水浆料（专供）



产品介绍 PRODUCT INTRODUCTION

本品以优质丙烯酸酯乳液和助剂合成的有机液料，并以特种水泥及多种填料组成的无机粉料，经一定比例配制成的双组分水性防水涂料。涂刷于基体表面，固化后可形成柔韧、高强的防水涂膜。

执行标准 VOLUNTARY STANDARDS

JC/T2090-2011

适用范围 SCOPE OF APPLICATION

本产品适用于卫生间和厨房的墙面、地面的防水、防潮处理。

包装 PACKAGING STORAGE

净含量：18kg桶装

产品特点 PRODUCT FEATURES

① 高效柔韧
② 墙地通用
③ 粘接增强
④ 绿色环保

推荐用量 REFERENCE AMOUNT

涂刷厚度为1.5mm时，理论用量约2.3~2.8kg/m^2 。







使用方法

METHOD OF APPLICATION

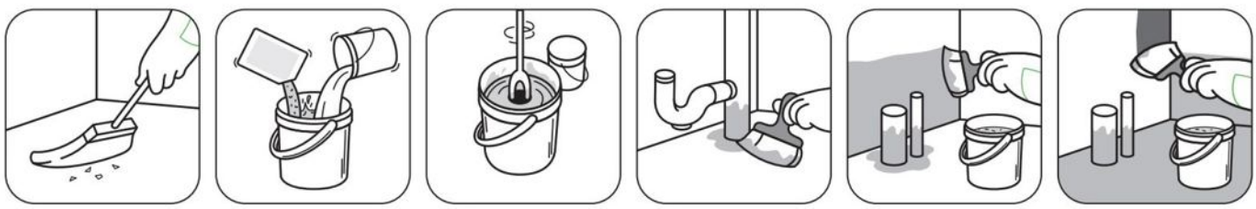

① ---------- ② ---------- ③ ---------- ④

施工基面要求平整、牢固、清洁、无明水、无油污、无裂缝。涂料施工前基面充分润湿无明水或用“大禹神工界面剂”进行处理。阴阳角、管口等重点部位需用“大禹神工水不漏”做成圆弧形。

按比例将液料倒入桶中，边加粉料边用搅拌器搅拌至不含粉团的胶浆，静置5分钟即可使用。配制好的涂料两小时内用完，切忌将已固化的浆料加水使用。

涂膜施工应遵循“薄涂多遍”的原则。第一遍涂膜完全干固后（不粘手）才可进行第二遍涂刷，两遍涂刷的方向应相互垂直，避免出现漏涂、漏底现象。

施工完毕后必须保证防水层不被破坏，48小时后且墙、地面成膜完全固化方可做闭水试验。

K10亮彩高效加固剂



产品介绍 PRODUCT INTRODUCTION

K10亮彩高效加固剂是采用高品质聚合物乳液及多种功能助剂配制而成的一种环保型单组分基层加固产品。本产品采用高遮盖配方，具备更好的封闭效果及美观性,是一种高效的加固建材。

执行标准 VOLUNTARY STANDARDS

JC/T907-2018 混凝土界面处理剂

适用范围 SCOPE OF APPLICATION

适用于混凝土、加气混凝土、砂浆层的界面加固处理，
适用于在墙面防水/贴砖/腻子施工前的基层加固处理。

包装 PACKAGING STORAGE

净含量：18kg桶装

产品特点 PRODUCT FEATURES

亮彩遮盖:亮彩防漏涂，搭配高遮盖配方，高封闭性能，细腻稳固且美观。
快速封固:快速干燥，有效提升施工进度。
绿色环保:水性配方，无刺激性气味，绿色家居建材产品。

推荐用量 REFERENCE AMOUNT

本产品理论用量为10m^2 /kg，具体视基层吸水率而定。









使用方法

METHOD OF APPLICATION









1.清理基面:

清除基层上的灰尘、油脂、青苔、胶等杂物，松动及开裂部位应事先凿除并选用大禹神工堵漏王做修补，保证基层干净不松动。

2.涂刷施工:

用滚筒蘸取适量本品均匀的滚涂在需做处理的混凝土基层上，避免漏刷或堆积过厚，待本产品完全干燥之后方可进行下道工序。

K08 抗碱封闭底漆



产品介绍 PRODUCT INTRODUCTION

本产品是以高分子聚合物乳液辅以优质助剂精制而成，具有高效的抗碱、渗透、封固性能，是一款专为解决基层反碱、结构力差的优质产品。

执行标准 VOLUNTARY STANDARDS

JG/T210-2018 《建筑内外墙用底漆》

适用范围 SCOPE OF APPLICATION

适用于水泥、石膏、砖石等基层的封闭加固处理。

包装 PACKAGING STORAGE

净含量：18kg桶装

产品特点 PRODUCT FEATURES

强效抗碱
封闭加固
深层渗透
经济省料

推荐用量 REFERENCE AMOUNT

单遍理论用量约为每公斤涂刷10~12kg/m^2



■ 强效抗碱

抗碱性能强劲，可有效隔绝基层碱性物质侵袭，保护基层与面涂材料。



■ 封闭加固

具备优秀的封闭性能，形成致密的保护膜。



■ 深层渗透

高渗透性，可深入基层加固，加强封固效果。

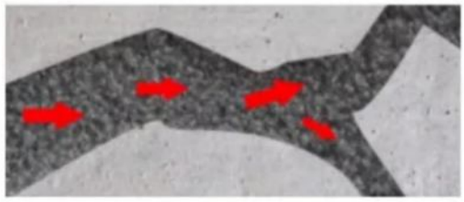

■ 经济省料

降低基层吸水率，涂刷面积大，省工省料。



使用方法

METHOD OF APPLICATION







1、基面处理:

新建基层:清除基层表面浮灰、油脂、松散泥灰，有孔洞、裂缝处采用大禹神工堵漏王做修补，确保基层干净平整且干燥;

翻新基层:铲除旧基层不稳固的漆膜，清楚表面灰尘、粉化物和杂质，批平打磨，清洁并使基层干燥;

2、涂刷施工:

本产品开桶即用，用滚筒蘸取适量本品均匀的滚涂在基层上，避免漏刷，待本产品完全干燥之后方可进行下道工序，本品可采用喷涂工艺。

K09 防潮拉毛界面剂



产品介绍 PRODUCT INTRODUCTION

本品是一款环保型双组分界面剂产品，需液料和粉料混合使用。可用于砂浆层、新旧水泥混凝土层、现浇混凝土层等光滑基面的增糙处理。有效避免抹灰层、石膏腻子层空鼓、脱落、收缩开裂等问题。

执行标准 VOLUNTARY STANDARDS

JC/T 907-2018　　混凝土界面处理剂

适用范围 SCOPE OF APPLICATION

适用于混凝土、加气混凝土、抹灰层和砖混墙面批刮腻子或石膏施工前的界面增糙处理。
适用于光滑混凝土层或柔性防水涂层上的界面拉毛处理。
适用于室内顶棚、顶面基层增糙处理。

包装 PACKAGING STORAGE

净含量：5kg、18kg桶装

产品特点 PRODUCT FEATURES

防潮防护
增糙拉毛
高涂布率
绿色环保

推荐用量 REFERENCE AMOUNT

涂刷1.5mm厚时，理论用量为1.0-1.5kg/m^2







使用方法

METHOD OF APPLICATION

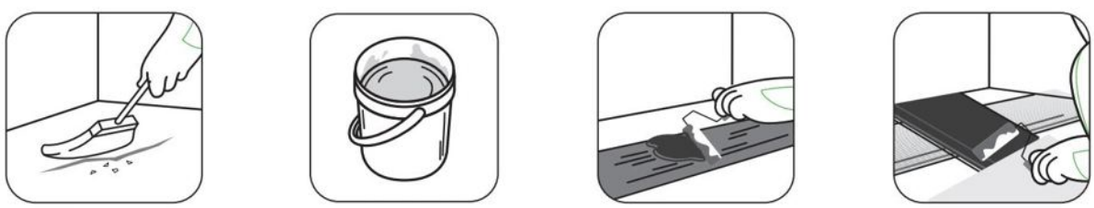

1、基层处理:

基层应清洁、无空鼓、无油污、无蜡渍、无混凝土养护剂和其它松散物。

2、基层增糙:

将液料和粉料混合均匀,产品液料:粉料质量比=1:1.8,理论涂布量为1-1.5kg/m²,根据基层条件涂刷1-2遍,待完全硬化后,方可进入下一遍工序(至少养护24h以上)。



WATERPROOF

OUTDOOR

B

室外防水



- W200 石艺防水涂料
- 水必治 R200 屋面外露
- 水必治 R200Pro 屋面外露（专供）
- 水必治 R101 屋面抗裂
- R099 屋面易涂防水涂料（专供）
- 水必治弹性橡胶防水涂料
- 水必治 S10 防水补漏胶
- 水必治 S09 防水补漏胶
- S20 聚脲裂缝修补膏
- 水必治 R10 基层固砂宝

W200石艺防水涂料



产品介绍 PRODUCT INTRODUCTION

本产品以水替代有机溶剂，无毒、无害，是一种环境友好型的环保防水产品。开盖即可施工，使用简单、柔韧性能好。防水涂层耐久性好，外露环境需做保护层。可在潮湿基面施工，与基层的粘接性能优异。

执行标准 VOLUNTARY STANDARDS

Q/0731DYJC003-2024

适用范围 SCOPE OF APPLICATION

本品可应用于露台、屋面、天沟、地面等防水、防潮工程。

包装 PACKAGING STORAGE

净含量：10kg、18kg桶装

产品特点 PRODUCT FEATURES

① 水性单组份产品，开桶即用。
② 防水、防腐、抗老化性能优异。
③ 成膜柔韧性好、延伸率佳。

推荐用量 REFERENCE AMOUNT

1.5~2.0kg/m^2



■ 柔韧耐磨

高强度,抗冲击,兼具柔韧性,高效贴合外墙防水使用。



■ 仿石装饰

仿石着色设计,饱满亮丽,长久稳定,防水装饰二合一。



■ 外露耐候

可直接外露应对多种气候,不开裂,不起皮。



■ 荷叶疏水

防水性能优异,具备荷叶疏水效果,抵御雨水侵蚀。



使用方法

METHOD OF APPLICATION



① 施工基面要求平整、牢固、清洁、无明水、无油污、无裂缝。涂料施工前基面充分润湿无明水或用“大禹神工界面剂”进行处理。阴阳角、管口等重点部位需用“大禹神工水不漏”做成圆弧形。



② 产品开盖后轻微搅拌3分钟，使产品均匀。



③ 涂膜施工应遵循“薄涂多遍”的原则。第一遍涂膜完全干固后（不粘手）才可进行第二遍涂刷，两遍涂刷的方向应相互垂直，避免出现漏涂、漏底现象。



④ 进行下一道施工工序时尽量避免破坏防水层，如有损坏，应及时补刷。

水必治 R200屋面外漏



产品介绍 PRODUCT INTRODUCTION

本产品是以优质高分子原料添加多种功能助剂制备而成的环保型单组分防水涂料，本产品采用特种材料技术让涂膜具备超强的耐候性能，涂膜可不做保护层直接外露，无惧长时间暴晒雨淋，保障长久防水效果。

执行标准 VOLUNTARY STANDARDS

JC/T 864-2008　　聚合物乳液建筑防水涂料

适用范围 SCOPE OF APPLICATION

适用于各类建筑屋面、天沟、外墙的防水处理及渗漏的修补。

包装 PACKAGING STORAGE

净含量：18kg桶装

产品特点 PRODUCT FEATURES

① 外露耐候
② 柔韧增强
③ 强力粘接
④ 无毒环保

推荐用量 REFERENCE AMOUNT

1.6~2.0kg/m^2








使用方法

METHOD OF APPLICATION







① ② ③ ④ ⑤

基面处理：施工基面需坚实、平整、干净无油污、粉尘。施工前必须将基面的突起物、砂浆等异物铲除，凹凸不平，孔洞、裂纹的部位必须用大禹神工水不漏进行修补处理。对于松散、起砂的基层推荐使用水必治基层加固剂进行加固处理。

节点处理：对阴阳角、管道缝或排水口等重点部位，使用大禹神工水不漏进行圆弧密封处理，保证接缝严密、收头圆滑，不得有任何松动。

大面积施工：用滚筒或毛刷将防水涂料按“十字交叉”法均匀施工两至三遍，指触不粘方可施工下一道工序；施工应薄涂多遍，避免因单次涂刷过厚出现“表干里不干”的情况；推荐使用聚酯布作为加强层使用。

涂膜平均厚度应不低于0.6~1.5毫米，或满足工程设计要求。涂膜自然干燥需要48小时以上，气温较低应延长干燥时间，方可进行闭水实验。

涂膜厚度为1.0mm时，理论用量约为 1.6~2.0kg/m²。

水必治 R200 Pro 外露柔韧(专供)



产品介绍 PRODUCT INTRODUCTION

本产品是以优质高分子原料添加多种功能助剂制备而成的环保型单组分防水涂料,本产品采用特种材料技术让涂膜具备超强的耐候性能，涂膜可不做保护层直接外露，无惧长时间暴晒雨淋，保障长久防水效果。

执行标准 VOLUNTARY STANDARDS

JC/T 864-2008

适用范围 SCOPE OF APPLICATION

适用于建筑屋面、天沟、外墙的防水处理及渗漏的修补。
适用于彩钢屋面的防水处理。

包装 PACKAGING STORAGE

净含量：18kg桶装

产品特点 PRODUCT FEATURES

①外露升级
②柔韧升级
③强力粘接
④无毒环保

推荐用量 REFERENCE AMOUNT

1.6-2.0kg/m^2





使用方法

METHOD OF APPLICATION



① 基面处理：施工基面需坚实、平整、干净无油污、粉尘。施工前必须将基面的突起物、砂浆等异物铲除，凹凸不平，孔洞、裂纹的部位必须用大禹神工水不漏进行修补处理。对于松散、起砂的基层推荐使用水必治基层加固剂进行加固处理。

② 节点处理：对阴阳角、管道缝或排水口等重点部位，使用大禹神工水不漏进行圆弧密封处理，保证接缝严密、收头圆滑，不得有任何松动。

③ 大面积施工：用滚筒或毛刷将防水涂料按“十字交叉”法均匀施工两至三遍，指触不粘方可施工下一道工序；施工应薄涂多遍，避免因单次涂刷过厚出现“表干里不干”的情况；推荐使用聚酯布作为加强层使用。

④ 涂膜平均厚度应不低于0.6~1.5毫米，或满足工程设计要求。涂膜自然干燥需要48小时以上，气温较低应延长干燥时间，方可进行闭水实验。

⑤ 涂膜厚度为1.0mm时，理论用量约为 1.6~2.0kg/m²。

水必治 R101 屋面耐候



产品介绍 PRODUCT INTRODUCTION

本产品是以优质高分子原料添加多种功能助剂制备而成的环保型单组分防水涂料,本产品具备优秀的耐候性能，耐老化性能，防水效用持久。

执行标准 VOLUNTARY STANDARDS

Q/0731DYJC002-2023

适用范围 SCOPE OF APPLICATION

适用于建筑屋面、天沟、外墙的防水处理及渗漏的修补。

包装 PACKAGING STORAGE

净含量：18kg桶装

产品特点 PRODUCT FEATURES

①外露耐候
②柔韧抗裂
③省料经济
④绿色环保

推荐用量 REFERENCE AMOUNT

1.6-2.0kg/m^2







使用方法

METHOD OF APPLICATION



① ---------- ② ---------- ③ ---------- ④

基面处理:施工基面必须坚实、平整，干净无油污、粉尘、明水。施工前必须将基面的突起物、砂浆等异物铲除，凹凸不平，孔洞、裂纹的部位必须用大禹神工水不漏进行修补处理;对于松散、起砂的基层推荐使用水必治R10加固剂进行加固处理.

细部处理：对裂缝、阴阳角、管道缝或排水口等重点部位，使用大禹神工堵漏王进行圆弧密封处理，保证接缝严密、收头圆滑，不得有任何松动；随后涂刷一遍本品，把聚酯布均匀平整的铺设在细部位置，不得有褶皱，再涂刷一到两遍本品直至完全覆盖聚酯布。

大面积施工：产品开盖后轻微搅拌3分钟，使产品均匀。用滚筒或毛刷将防水涂料按“十字交叉”法均匀施工两至三遍，指触不粘方可施工下一道工序；施工应薄涂多遍，避免因单次涂刷过厚出现“表干里不干”的情况。

推荐聚酯布作为加强层使用;涂膜平均厚度应不低于0.6~1.5毫米，或满足工程设计要求。涂膜自然干燥需要48小时以上，气温较低应延长干燥时间，方可进行闭水实验。参考用量:涂膜厚度为1.5mm时，理论用量约为1.6~2.0kg/m^2

水必治R099屋面易涂(专供)



产品介绍 PRODUCT INTRODUCTION

本产品是以优质高分子原料添加多种功能助剂制备而成的环保型单组分防水涂料，本产品具备优秀的施工性能，涂刷面积大，高效经济。

执行标准 VOLUNTARY STANDARDS

JC/T 2415-2017

适用范围 SCOPE OF APPLICATION

适用于建筑屋面、天沟、外墙的防水处理及渗漏的修补。

包装 PACKAGING STORAGE

净含量：18kg桶装

产品特点 PRODUCT FEATURES

易涂高效
彩色涂膜
弹性抗裂
绿色环保

推荐用量 REFERENCE AMOUNT

涂膜厚度为1.0mm时，理论用量约为1.6-2.0kg/m^2









使用方法

METHOD OF APPLICATION



① ---------- ② ---------- ③ ---------- ④

基面处理:施工基面必须坚实、平整，干净无油污、粉尘、明水。施工前必须将基面的突起物、砂浆等异物铲除，凹凸不平，孔洞、裂纹的部位必须用大禹神工水不漏进行修补处理;对于松散、起砂的基层推荐使用水必治R10加固剂进行加固处理.

细部处理：对裂缝、阴阳角、管道缝或排水口等重点部位，使用大禹神工堵漏王进行圆弧密封处理，保证接缝严密、收头圆滑，不得有任何松动；随后涂刷一遍本品，把聚酯布均匀平整的铺设在细部位置，不得有褶皱，再涂刷一到两遍本品直至完全覆盖聚酯布。

大面积施工：用滚筒或毛刷将防水涂料按“十字交叉”法均匀施工两至三遍，指触不粘方可施工下一道工序；施工应薄涂多遍，避免因单次涂刷过厚出现“表干里不干”的情况。

本产品理论用量约为1.6~2.0kg/m^2, 整体防水涂膜平均厚度应不低于1.0mm，涂膜自然干燥需要24小时以上，气温较低将延长干燥时间。

水必治弹性橡胶防水涂料



产品介绍 PRODUCT INTRODUCTION

本产品以水替代有机溶剂，无毒、无害，是一种环境友好型的环保防水产品。开盖即可施工，使用简单、柔韧性能好。防水涂层耐久性好，外露环境需做保护层。可在潮湿基面施工，与基层的粘接性能优异。

执行标准 VOLUNTARY STANDARDS

JC/T408-2005　　水乳型沥青防水涂料

适用范围 SCOPE OF APPLICATION

本品可应用于露台、屋面、天沟、地面等防水、防潮工程。

包装 PACKAGING STORAGE

净含量：10kg、18kg桶装

产品特点 PRODUCT FEATURES

① 水性单组份产品，开桶即用。
② 防水、防腐、抗老化性能优异。
③ 成膜柔韧性好、延伸率佳。

参数 PARAMETER

项目		H型
粘结强度	无处理/Mpa	≥0.3
不透水性	0.10Mpa，30min无渗水	

推荐用量 REFERENCE AMOUNT

1.5~2.0kg/m^2







使用方法

METHOD OF APPLICATION









① 施工基面要求平整、牢固、清洁、无明水、无油污、无裂缝。涂料施工前基面充分润湿无明水或用“大禹神工界面剂”进行处理。阴阳角、管口等重点部位需用“大禹神工水不漏”做成圆弧形。

② 产品开盖后轻微搅拌3分钟，使产品均匀。

③ 涂膜施工应遵循“薄涂多遍”的原则。第一遍涂膜完全干固后（不粘手）才可进行第二遍涂刷，两遍涂刷的方向应相互垂直，避免出现漏涂、漏底现象。

④ 进行下一道施工工序时尽量避免破坏防水层，如有损坏，应及时补刷。

水必治 S10防水补漏胶



产品介绍 PRODUCT INTRODUCTION

本产品是以优质高分子原料添加多种功能助剂制备而成的单组分防水材料，本产品具有快速补漏、使用便捷等特点，适用于多种区域的防水处理及渗漏修补。

执行标准 VOLUNTARY STANDARDS

JC/T 864-2008　　聚合物乳液防水涂料

适用范围 SCOPE OF APPLICATION

适用于屋面、天沟、外墙、裂缝、水池、墙角接缝、新旧房屋搭接处、阳光房、油毡屋顶、管口、窗台等区域的防水处理及渗漏修补。

包装 PACKAGING STORAGE

净含量：6kg桶装

产品特点 PRODUCT FEATURES

①速效补漏
②自主施工
③持久防水
④绿色环保

推荐用量 REFERENCE AMOUNT

1.0-1.2kg/m^2







使用方法

METHOD OF APPLICATION



① ---------- ② ---------- ③ ---------- ④

基面处理：施工基面必须坚实、平整，干净无油污、粉尘。施工前必须将基面的突起物、砂浆等异物铲除，凹凸不平，孔洞、裂纹的部位必须用大禹神工堵漏王进行修补处理。松散、起砂的基层推荐使用水必治S11基层固砂剂进行加固处理。

节点处理：对阴阳角、管道缝或排水口等重点部位，使用大禹神工水不漏进行圆弧密封处理，保证接缝严密、收头圆滑，不得有任何松动。

大面积施工：用滚筒或毛刷将防水涂料按“十字交叉”法均匀施工两至三遍，指触不粘方可施工下一道工序；施工应薄涂多遍，避免因单次涂刷过厚出现“表干里不干”的情况。

本产品理论用量约为1.0~1.2kg/m2, 整体防水涂膜平均厚度应不低于1.0mm，涂膜自然干燥需要24小时以上，气温较低将延长干燥时间。

水必治 S09速效补漏胶



产品介绍 PRODUCT INTRODUCTION

本产品是以优质高分子原料添加多种功能助剂制备而成的单组分防水材料，本产品具有快速补漏、使用便捷等特点，适用于多种区域的防水处理及渗漏修补。

执行标准 VOLUNTARY STANDARDS

JC/T 2415-2017

适用范围 SCOPE OF APPLICATION

适用于屋面、天沟、外墙、裂缝、水池、墙角接缝、新旧房屋搭接处、阳光房、油毡屋顶、管口、窗台等区域的防水处理及渗漏修补。

包装 PACKAGING STORAGE

净含量：6kg桶装

产品特点 PRODUCT FEATURES

①速效补漏
②自主施工
③持久防水
④绿色环保

推荐用量 REFERENCE AMOUNT

1.0-1.2kg/m^2









使用方法

METHOD OF APPLICATION



① ---------- ② ---------- ③ ---------- ④

基面处理：施工基面必须坚实、平整，干净无油污、粉尘。施工前必须将基面的突起物、砂浆等异物铲除，凹凸不平，孔洞、裂纹的部位必须用大禹神工堵漏王进行修补处理。松散、起砂的基层推荐使用水必治S11基层固砂剂进行加固处理。

节点处理：对阴阳角、管道缝或排水口等重点部位，使用大禹神工水不漏进行圆弧密封处理，保证接缝严密、收头圆滑，不得有任何松动。

大面积施工：用滚筒或毛刷将防水涂料按“十字交叉”法均匀施工两至三遍，指触不粘方可施工下一道工序；施工应薄涂多遍，避免因单次涂刷过厚出现“表干里不干”的情况。

本产品理论用量约为1.0~1.2kg/m2, 整体防水涂膜平均厚度应不低于1.0mm，涂膜自然干燥需要24小时以上，气温较低将延长干燥时间。

S20聚脲裂缝修补膏



产品介绍 PRODUCT INTRODUCTION

本产品以改性高分子聚醚为基础聚合物，添加偶联剂、增塑剂、纳米碳酸钙以及耐老化助剂精制而成。本产品具备极强的柔韧性、粘结性、耐水性及耐候性，适用于多种基材的渗漏修补。

执行标准 VOLUNTARY STANDARDS

Q/0731DYJC004-2025

适用范围 SCOPE OF APPLICATION

适用于水泥裂缝、瓷砖裂缝、金属裂缝、木材裂缝等多种基材的渗漏修补。

包装 PACKAGING STORAGE

净含量：500g装

产品特点 PRODUCT FEATURES

①高弹柔韧
②耐水耐候
③超强粘结
④绿色环保

推荐用量 REFERENCE AMOUNT

以深1cm,宽0.5cm的缝隙为例，一袋500g灌缝胶可施工约5m.



■ 高弹柔韧

优异的柔韧型能，有效抵御基层细微形变带来的撕裂，持久稳定。



■ 耐水耐候

可长期泡水，可带水施工，可直接外露，应对多种气候多种复杂渗漏修补。



■ 超强粘结

粘结性能强劲，可实现多种基材的粘合与附着。



■ 绿色环保

通过法国A+环境监测认证，室内外皆可放心使用。



使用方法

METHOD OF APPLICATION

1.清理基面:

基材表面必须干燥洁净，无灰尘、无油污。

2.施工:

将灌缝胶装上胶嘴，深入施工缝隙底部将灌缝胶注入施工缝内。缝隙深度过深或镂空。贯穿缝隙，需先用泡沫条或者细砂填缝后方可施工。

水必治 R10 基层固砂宝



产品介绍 PRODUCT INTRODUCTION

本产品为环保型单组分水性乳液状,二次反应形成封闭性、固化性极强的强化胶,渗透性强,涂刷于强度低的基层面上可深层渗透,彻底强化基层,提高基层强度。

执行标准 VOLUNTARY STANDARDS

GB 18583-2008

JC/T907-2018

适用范围 SCOPE OF APPLICATION

本产品适用于基层不牢固、地面起砂返砂、水泥砂浆强度低等地方的基层处理。

包装 PACKAGING STORAGE

净含量：5kg、10kg桶装

产品特点 PRODUCT FEATURES

防水增强
深层固化
潮湿抗渗
高涂布率

推荐用量 REFERENCE AMOUNT

0.8kg/m^2





R10基层固砂宝的渗透原理

防水增强 深层固化

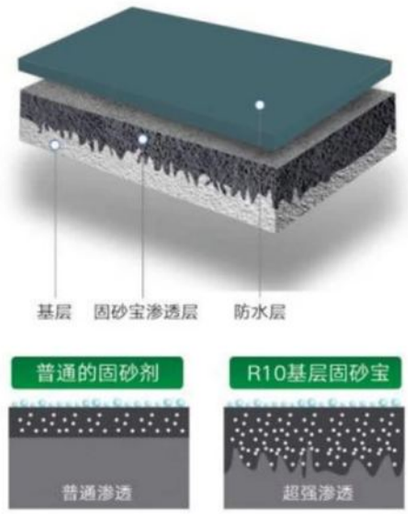

使用方法

METHOD OF APPLICATION



① 清理基面,基层必须无明水,保持干净、不松动、无灰尘,油脂、青苔、地毯胶等应清除掉,松动及开裂部位应事先凿除并修补好.

② 新建基面使用时,开桶即可施工,用滚筒或者毛刷把本品均匀的涂刷在基面上,不能漏刷,然后让涂面干燥.

③ 老旧、潮湿基面使用时,为了封闭基层、提升基层抗渗能力,推荐搭配水泥使用,具体施工方法为重量比2:1(水泥:产品),使用电动搅拌机搅拌均匀即可涂布,理论单位用量为0.8m²kg;

④ 必须加强通风,自然养护即可,待本品实干后方可进行下一步工序;

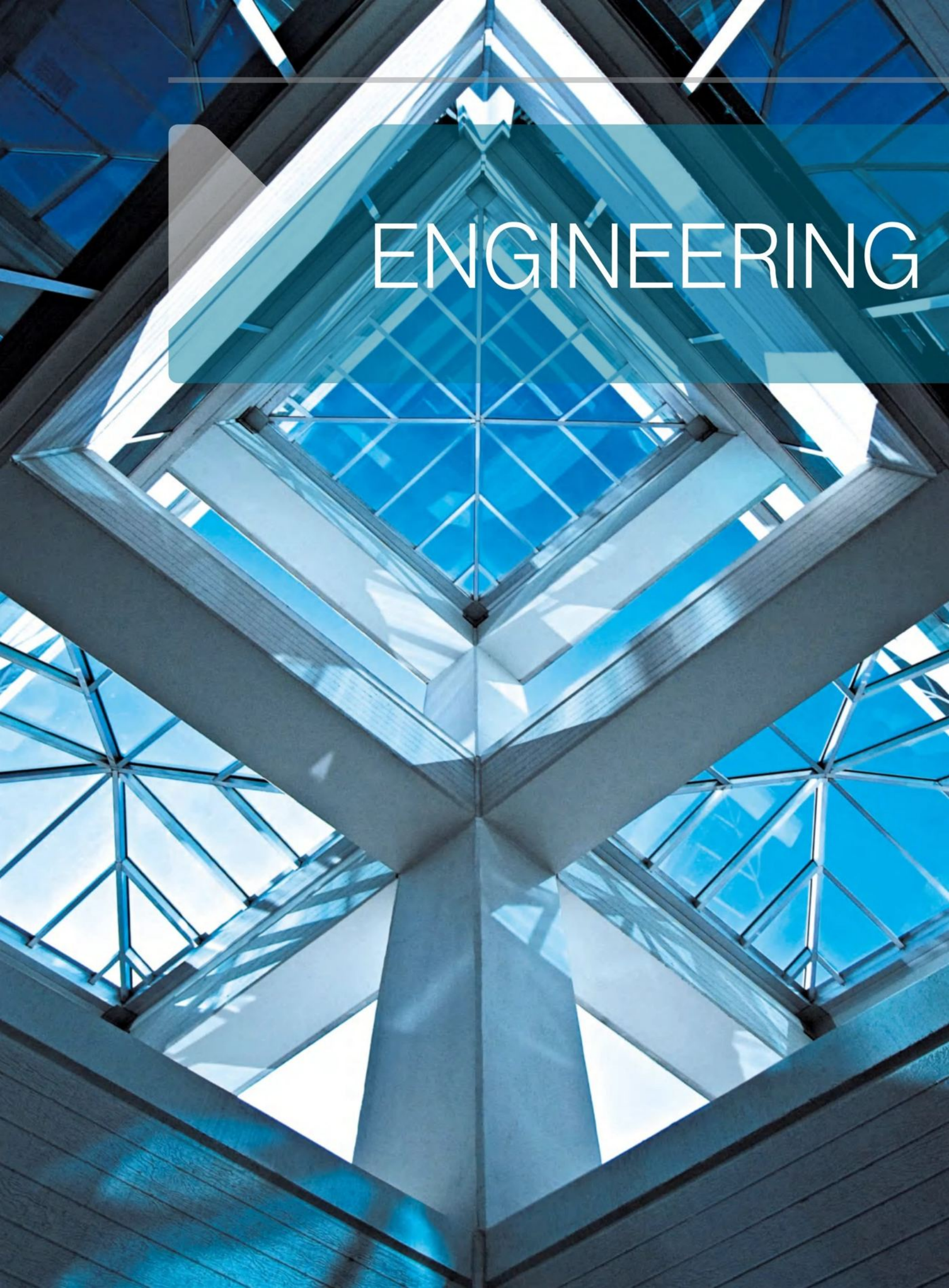
ENGINEERING

REPAIR

C

工程修缮



- SG-4 JS复合防水乳液
- SG-6 JS聚合物防水乳液
- 神盾JS聚合物防水乳液
- 双组分聚氨酯防水涂料
- G100 水性聚氨酯
- 水泥基渗透结晶防水涂料
- S500 透明防水胶
- 堵漏王
- 缓凝型水不漏
- 速凝型水不漏

SG-4 JS复合防水乳液



产品介绍 PRODUCT INTRODUCTION

SG-4 JS复合防水乳液属环保型产品，能在多种基面上直接施工，涂层具有一定强度及柔韧性，耐水、耐老化、抗裂等优异性能，完全固化后的防水层上可进行瓷砖铺设、抹灰或涂刷油漆等工艺，施工简单，操作安全，工期短。

执行标准 VOLUNTARY STANDARDS

GB/T23445-2009　　聚合物水泥防水涂料

适用范围 SCOPE OF APPLICATION

可用于大面积地面、厨房、卫生间、阳台、外墙等防水工程。

包装 PACKAGING STORAGE

净含量：20kg桶装

产品特点 PRODUCT FEATURES

① 涂刷面积广、节省材料。
② 绿色环保、经济适用。
③ 施工方法简单、可滚涂施工。

参数 PARAMETER

项目	III 型
拉伸强度/Mpa	≥1.8
断裂伸长率/%	≥30

推荐用量 REFERENCE AMOUNT

0.7~1.0kg/m^2







使用方法

METHOD OF APPLICATION



① 施工基面要求平整、牢固、清洁、无明水、无油污、无裂缝。涂料施工前基面充分润湿无明水或用“大禹神工界面剂”进行处理。阴阳角、管口等重点部位需用“大禹神工水不漏”做成圆弧形。

② 严格将水泥**与**乳液**按**重量比**1~1.2∶1**缓缓加入液料中，用搅拌器搅拌至不含团粒的胶浆，静置5分钟即可。配制好的涂料两小时内用完，切忌将已固化的浆料加水使用。

③ 涂膜施工应遵循“薄涂多遍”的原则。第一遍涂膜完全干固后（不粘手）才可进行第二遍涂刷，两遍涂刷的方向应相互垂直，避免出现漏涂、漏底现象。

④ 施工完毕后必须保证防水层不被破坏，48小时后且墙、地面成膜完全固化方可做闭水试验。

SG-6 JS 聚合物防水乳液



产品介绍 PRODUCT INTRODUCTION

SG-6JS聚合物防水乳液属环保型产品，能在多种基面上直接施工，涂层具有一定强度及柔韧性，耐水、耐老化、抗裂等优异性能，完全固化后的防水层上可进行瓷砖铺设、抹灰或涂刷油漆等工艺，施工简单，操作安全，工期短。

执行标准 VOLUNTARY STANDARDS

JC/T 2090-2011　　聚合物水泥防水浆料

适用范围 SCOPE OF APPLICATION

可用于地下室、厨房、卫生间、阳台等防水工程。

包装 PACKAGING STORAGE

净含量：20kg桶装

产品特点 PRODUCT FEATURES

① 涂层强度高。
② 贴砖可靠。
③ 可采用喷涂施工。

参数 PARAMETER

项目		Ⅰ型
柔韧性	横向变形能力/mm	≥2.0
粘结强度	无处理/Mpa	≥0.7

推荐用量 REFERENCE AMOUNT

0.7~1.0kg/m^2







使用方法

METHOD OF APPLICATION



① 施工基面要求平整、牢固、清洁、无明水、无油污、无裂缝。涂料施工前基面充分润湿无明水或用“大禹神工界面剂”进行处理。阴阳角、管口等重点部位需用“大禹神工水不漏”做成圆弧形。

② 严格将水泥**与**乳液**按**重量比**1~1.2∶1**缓缓加入液料中，用搅拌器搅拌至不含团粒的胶浆，静置5分钟即可。配制好的涂料两小时内用完，切忌将已固化的浆料加水使用。

③ 涂膜施工应遵循“薄涂多遍”的原则。第一遍涂膜完全干固后（不粘手）才可进行第二遍涂刷，两遍涂刷的方向应相互垂直，避免出现漏涂、漏底现象。

④ 施工完毕后必须保证防水层不被破坏，48小时后且墙、地面成膜完全固化方可做闭水试验。

神盾 JS 聚合物防水乳液



产品介绍 PRODUCT INTRODUCTION

本产品选用优质聚合物乳液为原料，经反复实验精细配制而成具有柔韧性好、涂刷面积大等特点，适用于室内外多种应用场景的防水工程。

执行标准 VOLUNTARY STANDARDS

GB/T 23445-2009
GB 18583-2008

包装 PACKAGING STORAGE

净含量：20kg桶装

适用范围 SCOPE OF APPLICATION

本产品广泛应用于新旧厨卫间、屋面、内外墙、水池、隧道、地下空间等场景的防水防潮工程。

产品特点 PRODUCT FEATURES

柔韧优异
应用面广
高效经济
绿色环保

推荐用量 REFERENCE AMOUNT

0.7~1.0kg/m^2







使用方法

METHOD OF APPLICATION

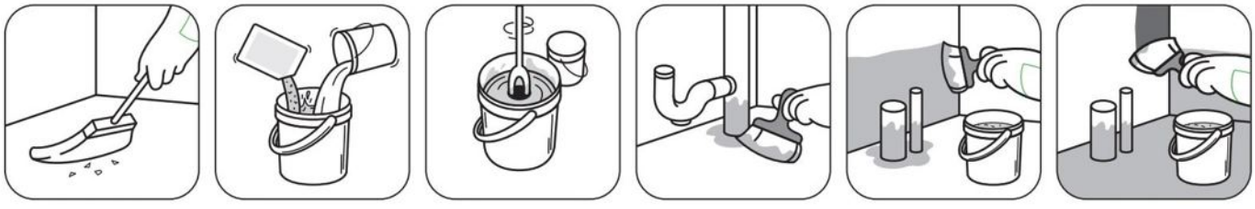

① ---------- ② ---------- ③ ---------- ④

施工基面要求平整、牢固、清洁、无明水、无油污、无裂缝。涂料施工前基面充分润湿无明水或用“大禹神工界面剂”进行处理。阴阳角、管口等重点部位需用“大禹神工水不漏”做成圆弧形。

严格将水泥**与**乳液**按**重量比**1~1.2∶1**缓缓加入液料中，用搅拌器搅拌至不含团粒的胶浆，静置5分钟即可。配制好的涂料两小时内用完，切忌将已固化的浆料加水使用。

涂膜施工应遵循“薄涂多遍”的原则。第一遍涂膜完全干固后（不粘手）才可进行第二遍涂刷，两遍涂刷的方向应相互垂直，避免出现漏涂、漏底现象。

施工完毕后必须保证防水层不被破坏，48小时后且墙、地面成膜完全固化方可做闭水试验。

双组分聚氨酯防水涂料



产品介绍 PRODUCT INTRODUCTION

双组分聚氨酯防水涂料是一种双组分反应型防水涂料。A组分是带有氨基酯键化合物的主剂，B组分是以固化剂、防老化剂、增塑剂填料等混合的固化剂。A、B组分均匀混合后发生化学反应，施工后数小时后即可形成富有弹性无缝隙的防水层。

执行标准 VOLUNTARY STANDARDS

GB/T 19250-2013　　聚氨酯防水涂料

包装 PACKAGING STORAGE

净含量：A组分6.5kg B组分18.5kg

产品特点 PRODUCT FEATURES

① 耐候性高，高温不流淌，低温不龟裂。
② 涂膜有良好的柔韧性。
③ 成膜受温度变化影响小。

适用范围 SCOPE OF APPLICATION

各种建筑屋面及地下建筑，混凝土地面、地下室内外墙、隧道、井坑、卫生间防水工程。

推荐用量 REFERENCE AMOUNT

1.5~1.8kg/m^2













使用方法

METHOD OF APPLICATION



① 施工基面要求平整、牢固、清洁、干燥、无油污、无裂缝。阴阳角、管口等重点部位需用“大禹神工水不漏”做成圆弧形。

② 按比例将A、B组分充分搅拌均匀即可使用，配制好的涂料30分钟内用完。

③ 涂膜施工应遵循“薄涂多遍”的原则。第一遍涂膜表干后（不粘手）才可进行第二遍涂刷，两遍涂刷的方向应相互垂直，避免出现漏涂、漏底现象。

④ 施工完毕后必须保证防水层不被破坏，48小时后且墙、地面成膜完全固化方可做闭水试验。

G100 水性聚氨酯防水涂料



产品介绍 PRODUCT INTRODUCTION

本品是一种单组分无污染、无刺激性的环境友好型防水材料,由高分子聚合物、乳化沥青和精选添加剂组成。具有高效易涂、成膜黑亮、多场景应用等性能优势,可与卷材复合使用形成复合防水系统。

执行标准 VOLUNTARY STANDARDS

JC/T 408-2005 《水乳型沥青防水涂料》

适用范围 SCOPE OF APPLICATION

适用于工业与民用建筑、公路、桥梁的防水工程涂膜施工。
适用于与卷材复合使用形成复合防水系统。

包装 PACKAGING STORAGE

净含量：18kg桶装

产品特点 PRODUCT FEATURES

卷涂复合:可以与卷材复合使用,也可以单独作为防水层使用;
高效易涂:开盖即可直接涂刷,涂刷手感顺滑、省力;
成膜黑亮:咖啡色的液料,固化后的涂膜为黑色且光泽透亮;
经济适用:单位用量低,涂布率高,高效经济。

推荐用量 REFERENCE AMOUNT

本产品涂刷1.5mm厚时,理论用量为1.0-1.5kg/㎡。







使用方法

METHOD OF APPLICATION



1.施工前先开盖搅拌三分钟,保证涂料搅拌均匀

2.本产品分为喷涂、辊涂、刷涂三种施工方式。施工时可根据施工现场的实际情况选用合适的施工方式。

3.该材料要求其施工基面平整、牢固、清洁、无明水、无渗漏、阴阳角处做抹弧处理。施工前润湿基面,待干燥无明水后方可施工。

4.在5-35℃环境温度下施工,基层表面温度超过35℃以上,可用水冲洗降温后,无明水方可施工。

5.优先采用机械化喷涂方式(滚、刷涂亦可),按“十字交叉”法进行大面积喷涂施工,每道湿膜厚度不超过1.0mm,涂刷均匀,不得出现漏涂和堆积现象。待上道涂料干燥后,方可继续进行下道涂料施工,直至达到设计厚度。涂料完全干燥后，可铺贴卷材。

6.对于阴阳角、施工缝等细部节点处,可采用“两涂一布”的方式,即先涂覆一遍涂料,在涂料表干前铺贴无纺布,压实,然后在无纺布表面再涂覆一遍涂料。

水泥基渗透结晶防水涂料



产品介绍 PRODUCT INTRODUCTION

水泥基渗透结晶型防水涂料是我司自行研发的一种新型渗透型刚性防水材料，与水作用后，材料中含有的活性化学物质通过载体向混凝土内部渗透，与未发生水化反应的水泥物质在混凝土中形成不溶于水的结晶体，填塞毛细孔通道，从而使混凝土致密，起到防水的作用。

执行标准 VOLUNTARY STANDARDS

GB 18445-2012　　水泥基渗透结晶型防水材料

包装 PACKAGING STORAGE

净含量：25kg袋装

产品特点 PRODUCT FEATURES

① 修复裂缝、堵塞混凝土水泥结构细孔。
② 可在迎、背水面施工。
③ 潮湿基面无明水效果更佳。

适用范围 SCOPE OF APPLICATION

本品可用于屋面、地下室、室内外墙体、铁路公路、隧道等水泥基或混凝土结构的建筑物迎背水面的防水、防潮处理。

推荐用量 REFERENCE AMOUNT

1.2~1.6kg/m^2



渗透结晶示意图：

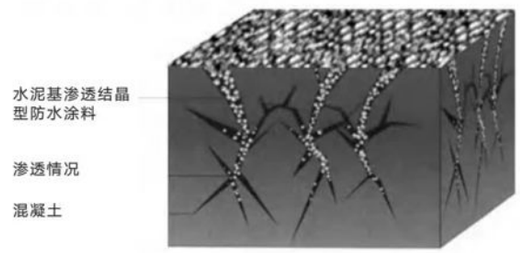



使用方法

METHOD OF APPLICATION



① ---------- ② ---------- ③ ---------- ④

仔细检查基层，认真处理缺陷，并清理干净。基层要求平整、无灰尘、不起砂、不起皮，有一定强度，有明显裂缝处需先修补裂缝，排水坡度符合设计要求，阴阳角处理成圆弧形。若基面干燥，必须事先预湿基面，保持基面湿润，但不能有明水存在，有明水处需扫除。

调配本品时严格将**水：粉料按重量比 = 7~8 ： 25** 先将适量水倒入容器，再将本品缓缓加入水中并搅拌至均匀无颗粒、无结块的糊状物，静置5分钟。

用刷子、滚筒或喷涂设备将搅拌好的浆料均匀的涂刷或喷涂于需施工的基面上。

涂层完全干固后施工基面的表面喷洒清水3次以上但不能有明水养护3-7天。

S500透明防水胶



产品介绍 PRODUCT INTRODUCTION

S500透明防水胶是以高耐侯、高分子共聚物乳液为主要原材料，掺加表面活性剂、成膜助剂等高级助剂复合而成的新型水性防水涂膜胶。该产品简单易用且安全环保，成膜后的防水膜光洁透明，与基面结合紧密。保护基面避免来自雨水的侵蚀。

执行标准 VOLUNTARY STANDARDS

JC/T1017-2020

适用范围 SCOPE OF APPLICATION

本产品适用于建筑物外墙、窗台缝、砖缝等区域的防水或修缮处理;

包装 PACKAGING STORAGE

净含量：5kg/1kg桶装

产品特点 PRODUCT FEATURES

抗流挂:精细粘度设计，立面涂刷不流挂、基层附着优异;

高耐水:高品质耐水配方，遇水不泛白且耐候性能强;

纯透明:成膜后无色透明，不影响原有饰面效果;

真环保:水性无溶剂配方，无刺激性气味，通过国家级“十环”认证，绿色环保。

推荐用量 REFERENCE AMOUNT

厚度为1mm理论用量约为2~3g/㎡/2遍。





使用方法

METHOD OF APPLICATION

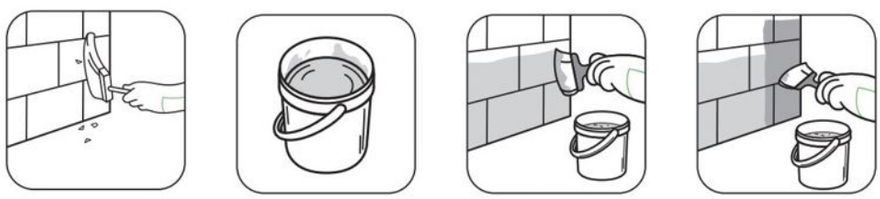

1、将原有基面用刷子、抹布等清理干净，基面不能有明水，尽量不破坏原有基面的装饰效果;

2、凹凸不平，孔洞、裂纹的部位必须用产品《大禹神工水不漏》进行修补处理;

3、用毛刷将透明防水胶均匀涂刷于基面上，饰面砖接缝处应仔细涂刷;

4、待上一遍涂层干固后，再涂刷一层，且涂刷方向应纵横交错涂刷。

堵漏王



产品介绍 PRODUCT INTRODUCTION

本产品是由特种水泥及添加剂组成的刚性水泥基产品;具有快速硬化、强度高、与基面附着力好等特点，特别适用于各种快速修补，迅速安装等工程。

执行标准 VOLUNTARY STANDARDS

GB23440-2009II型　　无机防水堵漏材料

适用范围 SCOPE OF APPLICATION

该产品广泛适用于机械地坑、隧道、游泳池、地下室、供水管的快速堵漏和紧急抢修。也可用于管道周边的密封加强处理。还能用于阴阳角的抹弧处理。

包装 PACKAGING STORAGE

净含量：每箱20袋 每袋1kg

产品特点 PRODUCT FEATURES

① 快速硬化，可用于快速修补、安装等工程。
② 可带水施工，操作简单。
③ 后期不开裂、抗渗性好。

参数 PARAMETER

项目		速凝型
凝结时间	初凝min	≤5
	终凝min	≤10
抗压强度/Mpa	3d	≥15









使用方法

METHOD OF APPLICATION



① 对准漏水口凿成"V"型坑。

② 清除杂物，用水冲洗干净。

③ 严格按粉比水重量比1：0.3--0.35的比例，搅拌捏成圆锥状，手工搅拌一次不宜超过2kg，待发热时对准“V”型口压实，抹平即可。

缓凝型水不漏



产品介绍 PRODUCT INTRODUCTION

本产品是由特种水泥及添加剂组成的刚性水泥基产品；可在潮湿基面操作且施工方便，涂层坚韧，造价低廉、无毒无害，可直接应用于饮水工程，能与基面水泥砂浆、混凝土等材料牢固结合。

执行标准 VOLUNTARY STANDARDS

GB23440-2009 Ⅰ型　　无机防水堵漏材料

适用范围 SCOPE OF APPLICATION

本产品可用于各种砖石、混凝土结构的建筑物或构筑物的渗漏处理，尤其适用于各种地下工程的带水堵漏。

包装 PACKAGING STORAGE

净含量：每箱4袋　每袋5kg

产品特点 PRODUCT FEATURES

① 无毒、无害、无污染、可用于饮水工程。
② 抗渗强度高、粘结能力强。
③ 与基层结合成整体，不老化、耐水性好。

参数 PARAMETER

项目		缓凝型
凝结时间	初凝min	≥10
	终凝min	≤360
抗压强度/Mpa	3d	≥13




裂缝处理


施工



使用方法

METHOD OF APPLICATION



① 清除基面杂物、用清水冲洗干净，且基面不能留有明水。

② 将本产品严格按粉比水重量比1：0.3-0.35的比例加入清水并搅拌成不含生粉团的膏糊状，搅拌均匀后用刮板施工，先用刮板做第一层料，待干涸后按第一层批刮的垂直方向做第二层料。

③ 硬化后洒水养护即可。

速凝型水不漏



产品介绍 PRODUCT INTRODUCTION

本产品是由特种水泥及添加剂组成的刚性水泥基产品；具有快速硬化、强度高、与基面附着力好等特点，特别适用于各种快速修补，迅速安装等工程。

执行标准 VOLUNTARY STANDARDS

GB23440-2009 II型　　无机防水堵漏材料

适用范围 SCOPE OF APPLICATION

本产品可用于各种砖石、混凝土结构的建筑物或构筑物的渗漏处理，尤其适用于各种地下工程的带水堵漏。

包装 PACKAGING STORAGE

净含量：每箱4袋　每袋5kg

产品特点 PRODUCT FEATURES

① 抗渗、堵漏、瞬间止水。
② 迎背水面均可使用，施工简便。
③ 无毒无害，可用于饮用水工程。
④ 能与基面水泥砂浆、混凝土等材料牢固结合。

参数 PARAMETER

项目		速凝型
凝结时间	初凝min	≤5
	终凝min	≤10
抗压强度/Mpa	3d	≥15









使用方法

METHOD OF APPLICATION



① 对准漏水口凿成"V"型坑。

② 清除杂物，用水冲洗干净。

③ 严格按粉比水重量比1：0.3--0.35的比例，搅拌捏成圆锥状，手工搅拌一次不宜超过2kg，待发热时对准“V”型口压实，抹平即可。

TILE



LAYING

D

瓷砖铺贴



- T109 极稳防潮双组分界面背胶
- T108 卓效双组份瓷砖背胶
- T10 极稳双组份瓷砖背胶
- T11 极稳耐候双组分瓷砖背胶（专供）
- T20 极稳耐水单组份瓷砖背胶
- T100 清味大砖瓷砖胶
- T099 高效易贴瓷砖胶
- 强力/高强瓷砖胶

T109极稳防潮双组分界面背胶



产品介绍 PRODUCT INTRODUCTION

本产品是由高品质聚合物乳液、精制粉料及改性助剂配制而成，适用于室内外玻化砖、仿古砖等低吸水率瓷砖的背涂界面处理，亦适用于厨卫间墙地面、外墙相邻的背水面与地下室的防潮处理，耐候多功能，超高可靠性。

执行标准 VOLUNTARY STANDARDS

GB/T17146-2015
JC/T907-2018

适用范围 SCOPE OF APPLICATION

适用于室内外瓷砖背面的界面处理;
适用于与木制柜相邻墙面防潮处理;
适用于室内卫生间相邻的背水面的抗渗防潮处理;
与外墙相邻的背水面防潮处理、地下室的防潮处理。

包装 PACKAGING STORAGE

净含量：18kg桶装

产品特点 PRODUCT FEATURES

防潮防护
耐候可靠
薄涂省料
绿色放心

推荐用量 REFERENCE AMOUNT

涂刷厚度为1.5mm时，理论用量约为2.3~2.8kg/m²。



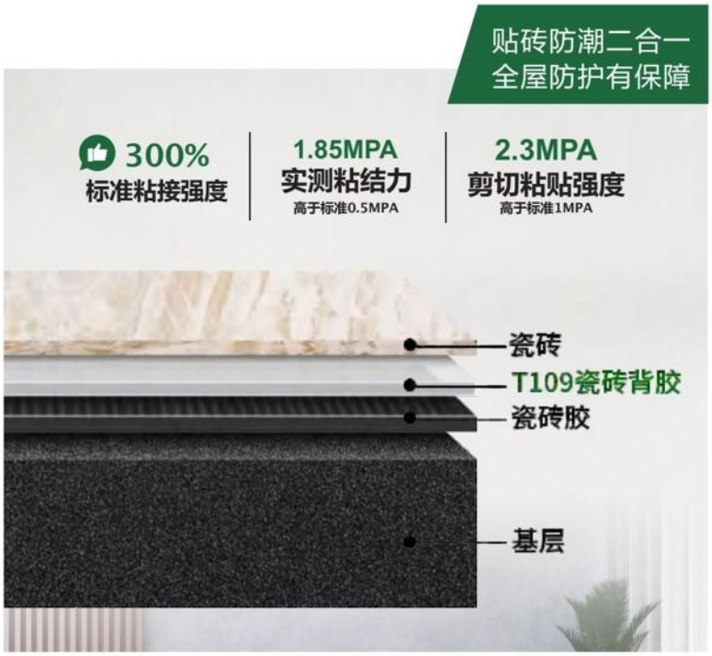



使用方法

METHOD OF APPLICATION

P1:瓷砖背涂

1.瓷砖背面处理:瓷砖背面应清理干净、无脱模剂、无油污等杂质。

2.材料配比混合:按照一袋粉料配一袋液料进行混合，先将液料完全倒入桶内，随后缓缓加入粉料的同时用电动搅拌机搅拌至均匀无结块，静置5分钟后即可施工。

3.背涂施工处理:用滚筒将混合好的本品滚涂在瓷砖背面，使之均匀分布，保证1mm左右的厚度，无需等干，直接搭配瓷砖粘结产品进行瓷砖铺贴。推荐使用大禹神工瓷砖胶，效用更佳。



P2:界面防潮

1.基面处理:施工基面必须坚实、平整，干净无油污、粉尘。施工前必须将基面的突起物、砂浆等异物铲除，凹凸不平，孔洞、裂纹的部位必须用大禹神工水不漏进行修补处理;

2.节点处理:对阴阳角、管道缝或排水口等重点部位，使用大禹神工水不漏进行圆弧密封处理，保证接缝严密、收头圆滑，不得有任何松动;

3.材料配比混合:按照一袋粉料配一袋液料进行混合，先将液料完全倒入内随后缓缓加入粉料的同时用电动搅拌机搅拌至均匀无结块，静置5分钟后即可施工。

4.涂刷施工:用滚筒将胶料均匀的滚涂薄涂一至两遍，完整覆盖基层即可，完全干燥后方可进行下一步施工。

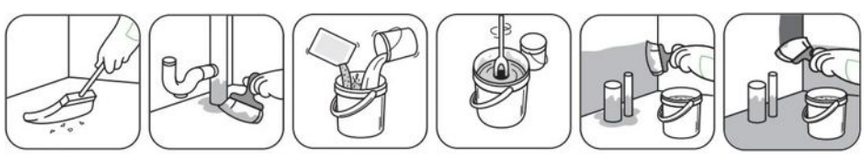

T108 卓效双组分瓷砖背胶



产品介绍 PRODUCT INTRODUCTION

本产品是由高品质聚合物乳液、精制粉料及改性助剂配制而成，适用于玻化砖、仿古砖等低吸水率瓷砖的背涂界面处理，室内外皆可使用，耐候耐老化，可靠性强，可有效降低空鼓、掉砖风险。

执行标准 VOLUNTARY STANDARDS

JC/T 907-2018 I型

适用范围 SCOPE OF APPLICATION

本产品适用于室内外玻化砖、仿古砖等低吸水率瓷砖的背涂界面处理。

包装 PACKAGING STORAGE

净含量：18kg桶装

产品特点 PRODUCT FEATURES

卓效可靠
经济省料
施工轻便
绿色配方

推荐用量 REFERENCE AMOUNT

理论用量为0.1kg/m^2



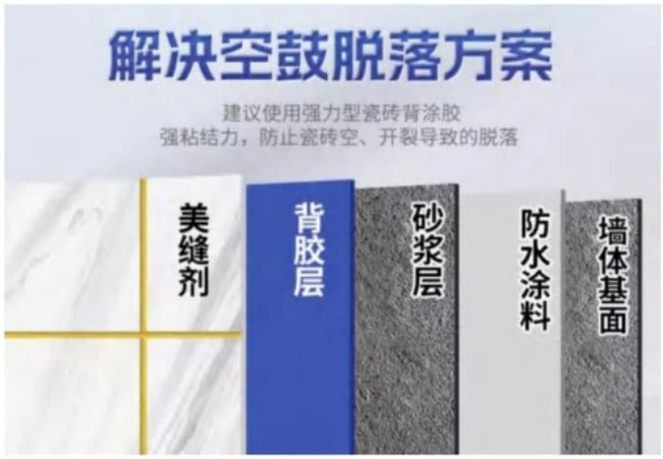



使用方法

METHOD OF APPLICATION



1、瓷砖背面处理:瓷砖背面应清理干净、无脱模剂、无油污等杂质。

2、材料配比混合:按照一袋粉料配一袋液料进行混合，先将液料完全倒入桶内，随后缓缓加入粉料的同时用电动搅拌机搅拌至均匀无结块，静置5分钟后即可施工。

3、背涂施工处理:用滚筒将混合好的本品滚涂在瓷砖背面，使之均匀分布，保证1mm左右的厚度，直接搭配瓷砖粘结产品进行瓷砖铺贴。推荐使用大禹神工瓷砖胶，效用更佳。

T10 极稳双组分瓷砖背胶



产品介绍 PRODUCT INTRODUCTION

本产品是由高品质聚合物乳液、精制粉料及改性助剂配制而成，适用于玻化砖、仿古砖等低吸水率瓷砖的背涂界面处理，室内外皆可使用，耐候耐老化，可靠性强，可有效降低空鼓、掉砖风险。

执行标准 VOLUNTARY STANDARDS

JC/T907-2018I型
GB/T 18583-2008

适用范围 SCOPE OF APPLICATION

本产品适用于室内外玻化砖、仿古砖等低吸水率瓷砖的背涂界面处理。

包装 PACKAGING STORAGE

净含量：10kg桶装

产品特点 PRODUCT FEATURES

极可靠
极省料
极好贴
极环保

推荐用量 REFERENCE AMOUNT

理论用量为0.6-1.0kg/m^2





使用方法

METHOD OF APPLICATION



1、瓷砖背面处理:瓷砖背面应清理干净、无脱模剂、无油污等杂质。

2、 材料配比混合:按照一袋粉料配一袋液料进行混合,先将液料完全倒入桶内,随后缓缓加入粉料的同时用电动搅拌机搅拌至均匀无结块,静置5分钟后即可施工。

3、背涂施工处理:用滚筒将混合好的本品滚涂在瓷砖背面,使之均匀分布,保证1mm左右的厚度,无需等干,直接搭配瓷砖粘结产品进行瓷砖铺贴。推荐使用大禹神工瓷砖胶,效用更佳。

4、参考用量:理论用量约为0.8~1.0kg/m²

T11极稳耐候双组分瓷砖背胶(专供)



产品介绍 PRODUCT INTRODUCTION

本产品是由高品质聚合物乳液、精制粉料及改性助剂配制而成,适用于玻化砖、仿古砖等低吸水率瓷砖的背涂界面处理,全新配方,耐候升级，室内外皆可使用,可靠性强，可有效降低空鼓、掉砖风险。

执行标准 VOLUNTARY STANDARDS

JC/T907-2018I型

适用范围 SCOPE OF APPLICATION

本产品适用于室内外玻化砖、仿古砖等低吸水率瓷砖的背涂界面处理。

包装 PACKAGING STORAGE

净含量：10kg桶装

产品特点 PRODUCT FEATURES

极耐候
极省料
极好贴
极环保

推荐用量 REFERENCE AMOUNT

理论用量为0.8-1.0kg/m^2







使用方法

METHOD OF APPLICATION



1、瓷砖背面处理:瓷砖背面应清理干净、无脱模剂、无油污等杂质。

2、 材料配比混合:按照一袋粉料配一袋液料进行混合,先将液料完全倒入桶内,随后缓缓加入粉料的同时用电动搅拌机搅拌至均匀无结块,静置5分钟后即可施工。

3、背涂施工处理:用滚筒将混合好的本品滚涂在瓷砖背面,使之均匀分布,保证1mm左右的厚度,无需等干,直接搭配瓷砖粘结产品进行瓷砖铺贴。推荐使用大禹神工瓷砖胶,效用更佳。

4、参考用量:理论用量约为0.8~1.0kg/m²

T20 极稳耐水单组分瓷砖背胶



产品介绍 PRODUCT INTRODUCTION

本产品是由高品质聚合物乳液及改性助剂配制而成，适用于玻化砖、仿古砖等低吸水率瓷砖的背涂界面处理,具备耐水性好,干燥快的特点。

执行标准 VOLUNTARY STANDARDS

GB 18583-2020
JC/T 907-2018

适用范围 SCOPE OF APPLICATION

本产品适用于室内稳定基层上低吸水率饰面砖粘结面(背面)的界面处理。

包装 PACKAGING STORAGE

净含量：5kg桶装

产品特点 PRODUCT FEATURES

耐水防脱
急速快干
高效涂布
绿色环保

推荐用量 REFERENCE AMOUNT

理论用量为0.1kg/m^2





使用方法

METHOD OF APPLICATION



1.瓷砖背面处理: 瓷砖背面应清理干净、无脱模剂、无油污等杂质。

2.背涂施工处理: 用毛刷或滚筒将本品薄涂于瓷砖背面,使之均匀分布,待完全干燥之后,方可进行瓷砖铺贴。

3.参考用量:本品理论参考用量为0.1kg/m^2。

T100清味大砖瓷砖胶



产品介绍 PRODUCT INTRODUCTION

本产品是由精选优质天然无机矿物原料以及多种功能型添加剂，采用前沿科技精制而成的粉状瓷砖粘结产品。本产品具有清味环保、高强粘结、持久稳固等特点。

执行标准 VOLUNTARY STANDARDS

JC/T 547-2017 C1
GB 18583-2008

适用范围 SCOPE OF APPLICATION

可直接应用于混凝土、水泥抹面、混凝土板、抹灰砖面和水泥基防水涂层上。
适用于室内墙面粘贴吸水率>0.5%，尺寸≤300*600mm的饰面瓷砖;与大禹神工瓷砖背胶配合使用，可适用于粘贴≤600*1200mm的饰面瓷砖。

包装 PACKAGING STORAGE

净含量：20kg袋装

产品特点 PRODUCT FEATURES

清味环保
高强粘结
持久稳固

推荐用量 REFERENCE AMOUNT

理论用量为3.5-5kg/㎡。





使用方法

METHOD OF APPLICATION



1.基层处理:

基层应坚实、清洁、无油污、无蜡渍、无混凝土养护剂和其它松散物;基层的平整度<3mm/2m。

2.瓷砖胶配制:

先将4~5kg清水加入到搅拌桶中，然后在搅拌的同时徐徐将粉料加入，用电动搅拌器搅拌至均匀无结块，放置3-5分钟，再次搅拌15~30秒即可使用，搅拌好的瓷砖胶需在2小时内用完。

3.瓷砖铺贴:

用抹刀将瓷砖胶用力薄批于基层之上(这样可以大大提高瓷砖胶与基层的粘结强度)，再厚批一层瓷砖胶,并用合适的齿形抹刀进行瓷砖胶层的梳理，每次批刮面积不大于1平方米，然后在瓷砖背面用力批抹一层瓷砖胶，再厚批一层瓷砖胶(具体厚度视基层平整度而定)，将批好瓷砖胶的瓷砖揉压于基层的瓷砖胶上。在不利气候(如高温、有风等)或基层吸水率较强条件下，应尽快粘贴瓷砖。贴砖前应用手指触摸瓷砖胶层的表面，检查是否已表干，未表干可以贴砖，若已表干则需重新批刮。抹刀齿深大小应考虑工作面的平整度和瓷砖背面的凸凹程度。

T099 高效易贴瓷砖胶



产品介绍 PRODUCT INTRODUCTION

本品是以优质水泥为无机胶凝材料，精制砂为骨料，并添加多种功能型添加剂配制而成的粉状环保型瓷砖胶，直接加水搅拌即可使用，具有便捷易贴的产品特点。

执行标准 VOLUNTARY STANDARDS

DTA I GB/T 25181-2019

适用范围 SCOPE OF APPLICATION

本品适用于低吸水率的玻化砖、仿古砖等饰面砖与墙体的粘结处理。

包装 PACKAGING STORAGE

净含量：20kg袋装

产品特点 PRODUCT FEATURES

柔和易贴

持久稳固

绿色省料

推荐用量 REFERENCE AMOUNT

理论用量为3.5-5kg/㎡。







使用方法

METHOD OF APPLICATION



1.墙体基面处理:

墙体基面应保持干净、坚实、无油污、无灰尘等。

2.瓷砖背面处理:

瓷砖背面应清理干净、无脱模剂、无油污等杂质。配合大禹神工背涂胶使用效用更佳。

3.瓷砖胶配料处理:

先将清水置于搅拌桶中，随后边搅拌边把粉剂倒入水中，将瓷砖胶与清水按约4~5:1的比例搅拌成均匀膏糊状无结块的胶浆，待静置10分钟左右后即可使用，电动搅拌效果最佳。

4.铺贴施工:

用齿型刮板将胶浆涂抹于工作面上，使之均匀分布，调整刮板与工作面的夹角来控制胶浆的厚度，每次约涂抹1㎡左右，然后将瓷砖揉压于上即可。

5.参考用量:

使用6x6mm齿型刮刀，用量约3.5kg/㎡;使用10x10mm齿型刮刀，用量约5kg/㎡。

瓷砖粘结剂



产品介绍 PRODUCT INTRODUCTION

瓷砖粘结剂主要是由水泥基胶凝材料、高分子聚合物、精选粉料及骨料加工而成，具有粘结力强、施工便捷、安全环保的特点，解决了传统水泥砂浆粘贴瓷砖容易造成空鼓、脱落、渗漏及劳动强度大的难题。

执行标准 VOLUNTARY STANDARDS

JC/T 547-2017 **陶瓷砖胶粘剂**

包装 PACKAGING STORAGE

净含量：20 kg袋装

产品特点 PRODUCT FEATURES

① 操作简单，施工方便，保水性佳。
② 粘结强度高，和易性好，施工效率高。
③ 良好的耐候性、抗老化性。

适用范围 SCOPE OF APPLICATION

适用于室内外的地面、墙面铺贴各种小中型（600*600mm以下的）瓷砖及马赛克等。

推荐用量 REFERENCE AMOUNT

3.5~6kg/m^2





使用方法

METHOD OF APPLICATION



① 墙面应坚固(铲除疏松结构)、无明水、保持平整水泥基胚面，并清除灰尘、油污及其他杂物。



② 瓷砖胶施工时，每袋胶料（20kg/袋）)约加4-5kg清水用电动搅拌至合适的稠度后使用。



③ 将混合料用刮板或齿形刮板均匀的刮抹至施工所需的厚度(最好每次施工面积1㎡左右)，然后将瓷砖压揉于基面上。



④ 本产品严禁外掺水泥使用。

BEAUTIFUL



SEAM

E

美缝美边



禹颜美缝剂

.....

禹颜美瓷胶



产品介绍 PRODUCT INTRODUCTION

本产品是由高分子树脂、专用固化剂及优质颜填料组成的双组分美缝材料，适用于室内非阳光直射的玻化砖、抛光砖、釉面砖、仿古砖、石材、马赛克等各类墙地砖的缝隙美化，具有持久防塌、多重环保、防霉耐污的特点。

执行标准 VOLUNTARY STANDARDS

GB/T 36797-2018
GB/T 18583-2008
GB/T 1741-2020

包装 PACKAGING STORAGE

净含量：400g/支

产品特点 PRODUCT FEATURES

防污耐霉
持久防塌
多重环保

适用范围 SCOPE OF APPLICATION

本产品是由高分子树脂、专用固化剂及优质颜填料组成的双组分美缝材料，适用于室内非阳光直射的玻化砖、抛光砖、釉面砖、仿古砖、石材、马赛克等各类墙地砖的缝隙美化，具有持久防塌、多重环保、防霉耐污的特点。

推荐用量 REFERENCE AMOUNT

3.5~6kg/m^2









使用方法

METHOD OF APPLICATION

1.缝隙及面层清理

采用清缝锥或铲刀等工具预先将缝隙中的油渍、疏松物及其它污染物进行清理并用毛刷进行分扫，确保瓷砖缝隙及周边清洁、干燥,无粉尘、颗粒、油渍、疏松物等;

2.材料准备及安装

根据缝宽用美工刀裁切专业混合管，安装混合管前先用胶枪挤压胶管直至AB组分全都从出料口出料为止，随后将裁切好的混合管安装至出料口并套用美缝专用优质省力胶枪，为确保美缝剂混合均匀，挤压舍弃混合管内前20-40cm的产品,才能进行后续填缝施工;

3.缝隙填充

建议填缝前要在缝隙两边打蜡或粘贴美纹纸进行保护，填缝施工时混合管与瓷砖面45° 角以便美缝剂能充满缝隙，缓缓用力将料均匀涂在缝中，并掌握好力度和频率，均匀地向后移动混合管,保证瓷砖缝隙填充均匀饱满;

4.压缝处理

为保证美缝剂固化后瓷砖缝隙充分饱满成适度的圆弧面，可采专用压缝钢球或调刀沿瓷砖缝隙均匀地用力从一端拉向另一端;

5.清洁处理

填缝施工待产品全部固化后，采用清洁铲将瓷砖表面的已固化的美缝剂清理干净，建议12小时后做清洁处理(若施工环境较低建议适当延长清理时间)，若采用美纹纸工艺,压缝后可立即揭掉美纹纸,清除周边多余美缝剂。

ENGINEERING ★★★★★

工程案例





长沙橘子洲景区

项目简介

长沙橘子洲景区，景区总面积约17公顷，开放区面积约6公顷。主要景点有洲头颂橘亭、汉白玉诗词碑、铜像广场、毛泽东雕像、藤架广场、毛主席畅游湘江纪念点、揽岳亭、枕江亭、盆景园、大门广场等。

工程概况

防水材料：高性能密封胶、聚氨酯防水涂料、JS聚合物水泥防水涂料

施工面积：20000平方米

施工部位：大型雕塑、古建筑防水、卫生间等。



韶山毛泽东纪念馆

项目简介

毛泽东纪念馆包括：毛泽东故居、毛泽东少年时代读书的南岸私塾旧址、毛泽东父母墓。毛氏宗祠、毛震公祠、毛鉴公祠等历史遗址和纪念性建筑。纪念馆主要有生平展区和专题展区（即遗物馆）两处，全面、系统地展示了世纪伟人毛泽东的丰功伟绩和毛泽东思想的科学体系。

工程概况

防水材料：淼停3号、聚氨酯防水涂料、堵漏王等

防水造价：300多万

施工部位：二楼展厅全部堵漏、一楼展厅楼板裂缝处理（地下室车库顶板裂缝处理）、二楼露台防水改造。



湘潭天易示范区文体公园

项目简介

文体公园项目占地面积268亩，其中公园占地230亩，商住小区占地38亩，总建筑面积约21万平方米，总投资约11亿元。建设娱乐休闲、商业步行街、海洋公馆、高端餐饮会所、影视城、水上乐园等场所，是集城市休闲、娱乐、购物、居住等为一体的市民休闲娱乐文化广场。

工程概况

防水材料：1.5mm反应粘结型高分子防水卷材、4.0mmSBS改性沥青耐根穿刺防水卷材、2.0mm非固化橡胶防水涂料

防水面积：160000平方米

施工部位：地下室底板、剪力墙、种植顶板。



长沙贺龙体育文化中心广场

项目简介

长沙贺龙体育文化中心广场总面积约为70公顷，包括主体建筑贺龙体育场以及贺龙体育馆、网球场、摩天轮、城市商业广场、酒店式公寓及其它基础设施，具备体育竞技、全民健身、购物与体闲等多项功能，长沙的一个标志性建筑。

工程概况

防水材料：聚氨酯防水涂料、JS聚合物水泥防水涂料、SBS改性沥青防水卷材

施工面积：120000平方

施工部位：看台、车库顶板、地下室底板等。



长沙三一重工产业园

项目简介

长沙三一重工产业园，用地3000亩，主要由三一集团的汽车起重机、路面工程机械、搅拌设备等工程机械生产基地组成。

工程概况

防水材料：4.0 mmSBS改性沥青防水卷材

施工面积：150000平方米

施工部位：工业厂房防水。



怀新高速

项目简介

怀新高速公路起于邵怀高速公路终点湖南省怀化市中方县牌楼镇竹田互通，五跨320国道与湘黔铁路，经芷江县、新晃县，止于新晃县鲇鱼铺，概算总投资42.69亿元，总工期4年。主线中的隧道、桥梁长达23.5公里。

工程概况

防水材料：2.0mm自粘高聚合物改性沥青卷材，水性聚氨酯，FYT桥面防水涂料等

施工面积：200000平方

施工部位：隧道、桥面。



长沙万科西街花园

项目简介

西街花园，由9个合院别墅组团和8栋高层住宅组成。每个别墅组团围合出一个八合院。每户别墅还拥有私家前庭，内院，后院，以及空中露台等。

工程概况

防水材料：3.0mm自粘聚酯胎防水卷材、4.0 mmSBS改性沥青防水卷材

施工面积：55000平方米

施工部位：地下室防水、屋面。



刚果布拉柴沿河大道

项目简介

刚果布拉柴沿河大道项目总长2.5公里，包括一座塔高122米，主跨长510米的双塔斜拉桥，是刚果布城市化建设进程中的重要一环。

工程概况

防水材料：桥面抛丸、FYT桥面防水涂料

施工面积：140000平方米

施工部位：桥面。



长沙市机关事务管理局

项目简介

长沙市委市政府一整个大楼面呈“工”字型布局，南座15层为市政府行政办公使用，北座13层为市委行政办公使用。南北座由一个三层高、玻璃顶盖的会议展览大厅连接，“工”字中轴线与两侧连廊围合成两个对称的园林庭院。总占地面积约为18000平方米。

工程概况

防水材料：大禹神工聚氨酯防水涂料、3.0 mmSBSI改性沥青防水卷材

施工面积：18000平方米

施工部位：屋面防水、女儿墙墙漆涂刷。


●东方家园


●碧桂园


●上海世博会展馆


●宁桂高速


●湾田望江府


●大亚湾核电站


●第五届城运会主场馆


●湖南省广电中心


●常吉高速


●北京原子能研究所


●万科西街花园



●中联重科


●国家储备粮库


●武广铁路客运专线


●沙坪芙蓉生态新城

大禹神工® 防水

SINCE 1993

全/屋/防/护　幸/福/保/障


扫码关注 大禹神工公众号


扫码关注 大禹神工视频号


扫码关注 大禹神工抖音号

防水材料 · 防水工程 · 渗漏修缮 · 美缝美边

大禹神工® 防水轻松

全国招商热线：400 677 0358

湖南大禹神工防水科技有限公司

www.dyfs.com

生产地址：湖南省长沙市宁乡市金玉工业园